医学・看護・健康のマルチメディア出版

医学映像教育センター総合カタログ

2026

# MULTIMEDIA LIBRARY

## INSTITUTE OF A-V MEDICAL EDUCATION

INSTITUTE OF A-V MEDICAL EDUCATION, INC.

# CONTENTS


| | | | |
|---|---|---|---|
| INFORMATION | 制作について | | 4 |
| | オンラインでの活用・ご注文について | | 6 |
| 医学教育シリーズ | 目で見る病気 第3版 | 全16巻 | 8 |
| | 精神医学を学ぶ方へ 精神疾患・障害の基礎知識 | 全10巻 | 10 |
| | 目で見る解剖と生理 第3版 NEW | 全15巻 | 11 |
| | 動画配信コンテンツ 医学教育シリーズ Best50 | | 12 |
| | 目で見る解剖と生理 第2版 | 全15巻 | 13 |
| | リハビリテーション医学 第2版 | 全20巻 | 14 |
| | 病気の基礎知識 病気の成因・病態と治療 | 全10巻 | 15 |
| | 目で見る医学の基礎 第2版 | 全13巻 | 16 |
| | 目で見る薬理学入門 第3版 | 全12巻 | 17 |
| | 目で見る臨床検査 第2版 | 全10巻 | 18 |
| | 目で見る微生物学 | 全7巻 | 19 |
| | 目で見る生化学入門 第3版 | 全5巻 | 20 |
| | 臨床診断推論入門 | 全10巻 | 20 |
| | 医師国家試験にチャレンジ！ビジュアルで学ぶ Case Study | 全3巻 | 21 |
| | Visual Basic Medicine 2nd Edition | 全13巻 | 21 |
| 看護教育シリーズ | 3分で学ぶ 実践！看護技術 NEW | 全3巻 | 22 |
| | 看護学生のための初めての実習ガイド 第2版 NEW | 全2巻 | 22 |
| | 実際の患者から学ぶ中範囲理論 NEW | 全2巻 | 22 |
| | 本人視点から学ぶ認知症看護 NEW | 全2巻 | 23 |
| | 看護実践のための精神看護 NEW | 全4巻 | 23 |
| | 地域在宅看護論実習 NEW | 全2巻 | 23 |
| | 動画配信コンテンツ 看護教育シリーズ Best100 | | 24 |
| | 生体のしくみ 第3版 | 全20巻 | 26 |
| | 看護のための病態生理とアセスメント | 全14巻 | 27 |
| | 薬の基礎知識 | 全5巻 | 28 |
| | 実践！看護技術シリーズ | 全25巻 | 28 |
| | わかる！できる！バイタルサイン測定 | 全2巻 | 30 |
| | 実習前に必ず見よう！事例で学ぶヒヤリ・ハット | 全2巻 | 30 |
| | フィジカルアセスメント 第2版 | 全5巻 | 30 |
| | 実習に役立つ！看護コミュニケーション | 全3巻 | 31 |
| | 看護のための酸素吸入療法 | 全2巻 | 31 |
| | 看護情報学 | 全3巻 | 31 |
| | 事例で学ぶ！医療安全 | 全2巻 | 32 |
| | 看護のための対話学習 | 全3巻 | 32 |
| | 事例で学ぶ 看護倫理 | 全2巻 | 32 |
| | 看護ケアに役立つ | 全3巻 | 32 |
| | 看護教育概論 | 全2巻 | 33 |
| | 目で見る周術期看護 | 全4巻 | 33 |
| | 看護のためのアセスメント事例集 第2版 | 全12巻 | 33 |
| | 周術期看護のためのアセスメント事例集 NEW | 全2巻 | 34 |
| | クリティカルケア看護 | 全3巻 | 34 |
| | ME機器の知識と技術 | 全9巻 | 35 |
| | ステップで考える急変時看護 | 全10巻 | 35 |
| | 看護実践のためのがん看護 | 全5巻 | 36 |
| | 医療チームに必要な画像医学の知識と技術 | 全5巻 | 36 |
| | 知っておきたい緩和ケア | 全1巻 | 37 |
| | 知っておきたい痛みの知識 | 全2巻 | 37 |
| | 老年看護のためのアセスメント事例集 | 全3巻 | 37 |
| | 目で見る老年看護学 第3版 | 全7巻 | 37 |
| | 認知症高齢者の看護 パーソン・センタード・ケアの視点 | 全6巻 | 38 |
| | 実習・臨床で役立つ！本人視点から学ぶ高齢者看護 | 全2巻 | 38 |
| | 精神看護のためのアセスメント事例集 | 全3巻 | 39 |
| | シミュレーションで身につける精神看護技術 | 全2巻 | 39 |
| | 目で見る精神看護 第2版 | 全3巻 | 39 |
| | 小児看護のためのアセスメント事例集 | 全6巻 | 40 |
| | 子どもの病気と看護技術 | 全3巻 | 40 |
| | 目で見る新生児看護（改訂版） | 全4巻 | 41 |
| | 小児看護技術 第2版 | 全3巻 | 41 |

| | | | |
|---|---|---|---|
| 看護教育シリーズ | 小児看護学実習 | 全 3 巻 | 41 |
| | 小児への経口与薬 | 全 3 巻 | 42 |
| | 小児のフィジカルアセスメント | 全 3 巻 | 42 |
| | 事例で学ぶ！小児の医療安全 | 全 2 巻 | 42 |
| | 重篤な新生児の医療をめぐる協働意思決定 | 全 1 巻 | 43 |
| | 看護過程から学ぶ！母性看護学実習 | 全 4 巻 | 43 |
| | 産褥経過のアセスメントと支援の実際 | 全 4 巻 | 43 |
| | 目で見る母性看護 第2版 | 全 6 巻 | 44 |
| | 周産期の実際と支援 | 全 3 巻 | 44 |
| | 母性看護のためのアセスメント事例集 | 全 3 巻 | 45 |
| | 高齢者の在宅における多職種連携 | 全 2 巻 | 45 |
| | 目で見る訪問看護 | 全 6 巻 | 45 |
| | 小児在宅ケア | 全 2 巻 | 46 |
| | 在宅看護のためのアセスメント事例集 | 全 2 巻 | 46 |
| | よくある場面から学ぶ多重課題 | 全 3 巻 | 46 |
| | 目で見る災害看護 | 全 2 巻 | 47 |
| | ライフヒストリー | 全 3 巻 | 47 |
| | 目で見る国際看護 | 全 3 巻 | 47 |
| 健康・保健シリーズ | こっそり学ぶ！はじめての理科 | 全 12 巻 | 48 |
| | 動画配信コンテンツ 健康・保健シリーズ Best 50 | | 49 |
| | 子どもの発達と支援 | 全 5 巻 | 50 |
| | 目で見る子どもの保健 | 全 9 巻 | 50 |
| | 乳幼児の発達と保育 | 全 3 巻 | 51 |
| | 赤ちゃんの一年 | 全 2 巻 | 51 |
| | 心理臨床を学ぶ | 全 15 巻 | 51 |
| | 目で見る公衆衛生 | 全 6 巻 | 52 |
| | アディクションがわかる！ | 全 3 巻 | 53 |
| | わたしたちのからだと健康 第3版 | 全 10 巻 | 53 |
| | LD・ADHD・高機能自閉症等の理解と支援 | 全 5 巻 | 54 |
| | 脳性まひの発達支援 | 全 2 巻 | 54 |
| | やさしい栄養学 第4版 | 全 5 巻 | 54 |
| | 目で見る運動生理学 第2版 | 全 6 巻 | 55 |
| | スポーツバイオメカニクスの基礎 | 全 3 巻 | 55 |
| | 人体を学ぶための理科 | 全 9 巻 | 56 |
| | 子どもの栄養と支援 | 全 2 巻 | 56 |
| | 生命の科学 第2版 | 全 8 巻 | 56 |
| | ダウン症児のめざめ | 全 4 巻 | 57 |
| | 生活習慣病の運動指導 | 全 4 巻 | 57 |
| | スピリチュアルケアを学ぶ | 全 12 巻 | 57 |
| 書籍・電子書籍 | ● 生体のしくみ 標準テキスト 第3版 新しい解剖生理 | | 58 |
| | ● スターティングストレングス | | 60 |
| | ● 臨床スポーツ医学 | | 60 |
| | ● メイトランド 四肢関節マニピュレーション | | 60 |
| | ● JSSR 認定トレーナーテキスト | | 60 |
| | ● 標準徒手医学 I 入門編 | | 61 |
| | ● さあ！はじめよう うつ病の集団認知行動療法 | | 61 |
| | ● さあ！やってみよう 集団認知行動療法 | | 61 |
| e ラーニング | ● 動画配信システム VISUALEARN | | 62 |
| | ● 国家試験対策学習システム スマコク for PT/OT | | 68 |
| | ● 国家試験対策学習システム スマコク for CE NEW | | 74 |
| INFORMATION | ユーザー登録のご案内 | | 76 |
| | ユーザー登録書および館外貸出著作権処理済シール発行についてのご案内 | | 76 |
| | ユーザー登録・館外貸出著作権処理済シール発行リスト | | 76 |
| | クリエイティブ事業：映像受託事業 | | 82 |
| | クリエイティブ事業：コラボレーション事業 | | 84 |
| | クリエイティブ事業：委託出版事業 | | 84 |
| | クリエイティブ事業：生成 AI スタジオ | | 85 |
| | 教育 DVD 制作：コラボレーション企画のご案内 | | 86 |
| | DVD / WEB 試写・注文　動画配信システム　国家試験対策学習システム | | 87 |

# 医学映像教育センターは、難解な医学や科学分野の学術情報を映像化しわかりやすく伝えることを目的とした会社です。

1978
▼
1983 05
▼
1988 10
▼
1993 15
▼
1998 20
▼
2003 25
▼
2008 30
▼
2013 35
▼
2018 40
▼
2023 45
▼
2024 46
▼

高度の技術に支えられて躍進を続ける現代の医学を理解するためには、どうしても映像の助けが必要です。映像による情報伝達に慣れた若い人達に多くの学術情報を伝え、社会でよりよい仕事をしていただくためにも、優れた視聴覚教材がたくさん作られなければなりません。国際学会での貴重な研究業績をより多くの人に正しく理解してもらうためにも、映像技術は大切な役割を果たします。難解な学術の映像化を進め、教育の近代化に貢献しようとするのが医学映像教育センターの目標です。

創業者・医学博士
三浦 茂
1930年～2013年

社内企画ミーティング ▶ 監修依頼・企画打ち合わせ ▶ 監修者・原案者による 企画会議 ▶ 各原案者による 原案レクチャー（講義） ▶ シナリオ作成（初稿 ▼ 最終稿） ▶ 制作会議 ▶ 現場取材・スタジオ撮影 CG・アニメーション作成 番組制作 ▶ スタジオ編集 ▶ リテイクスタジオ編集 監修者・原案者による試写会 ▶ ナレーション入れ・音響処理 ▶ マスターテープ完成 ▶ DVDパッケージング ミニシナリオ・手引き書の作成 印刷物作成（カタログ・パッケージ） ▶ 商品の受注・出荷

おかげさまで 48th Institute of A-V Medical Education, INC.

社内に Studio や Computer Graphics などの部門をもち、
企画・シナリオ作成から制作・出版までを一貫して実現できる体制をとっています。



## DVD1巻からの動画配信なら！

# ■オンライン授業支援 動画配信サービス

**学生さんの事前・事後学習用に使いたい先生方に！**

- 当社のDVDをお持ちであれば、配信料のみで動画配信が実現します。
- 通常3営業日以内に配信環境を設定し、400人までの学生さんに配信可能。
- 共通ID・パスワードで視聴可能。

**■ ご利用料金**

**年 間：配信料 ￥7,200**（税込 ￥7,920）
（デジタルコンテンツ著作権処理料はDVDの本体価格）

**■ 番組数：医学映像教育センター著作のDVD 1巻**

お申し込みはコチラ

※ DVDをご購入いただいていない場合は、DVD＋配信料となります。2年目から配信料のみとなります。

## ご注文について

### 選ぶ・見る

「カタログだけでは詳しい内容がわからないので、事前に番組の内容を確認したい！」そんなリクエストにお応えするために、試写用見本をご用意しています。10日間視聴可能なWEB試写サービスのアクセス先URL、ID、パスワードをメールにてご案内します。

■ WEB試写サービスはこちらから
https://bit.ly/3MGrhFI

### 購入する

ご注文は下記QRコードからお願いします。お届けは「宅急便」にて2営業日以内に出荷いたします。なお、代金のお支払いは、商品到着後2週間以内に銀行または郵便局にお振り込みください（支払い指定日がある場合は対応いたします）。

■ オンラインショップはこちらから
https://shop.igakueizou.co.jp/

## DVD 50巻～全巻(530巻)の動画配信なら！

図書館向け動画配信サービス ▶ 66 頁

### ■ビジュランクラウド 図書館モデル

2026 年度総合カタログの中から、50巻以上の映像教材をご利用いただけます。教室、図書館、自宅など、場所や時間を問うことなく視聴可能。

https://bit.ly/3MILmuU

専門学校・学部向け定額制動画配信サービス ▶ 66 頁

### ■ビジュランサブスクリプション

50人以上の学生に対して、定額見放題サービスを提供したいと考えている大学･短大･専門学校向けにお勧めです。2026 年度総合カタログに掲載の全番組が、PC、タブレット、スマホを活用していつでもどこでも視聴できます。

https://bit.ly/4gno7Eb

## アフターサービス

ご購入いただきましたDVDをユーザー登録していただきますと、破損・故障した場合は、1巻 ￥3,000( 税込￥3,300) で新しい商品と現物交換いたします。詳しくは76頁をご覧ください。

■ お問い合わせフリーコール：0120-377-189
〒168-0074 東京都杉並区上高井戸 1-8-17 ブライトコアビル
株式会社 医学映像教育センター

## 公式キャラクター誕生！

# 目で見る病気 第3版

大変ご好評いただいた「目で見る病気」を全面的にアップデートし、ハイビジョン画質※の全16巻構成で改版します！
前半7巻の“総論”では、炎症や循環障害、腫瘍など、臓器の違いを超えて共通にみられる病気の原因や成り立ちを、後半9巻の“各論”では、各器官に生じる病気の特徴を、豊富な資料写真とリアルなCGで解説します。

※ HD画質は動画配信サービス（ビジュラン）でのご提供となります。DVDは仕様上SD画質となります。

**●全16巻**
（総論7巻 / 各論9巻）

■ DVD 各巻価格 ¥32,000（税込 ¥35,200）
■ e-video 同時1アクセス 各巻価格 ¥35,200（税込 ¥38,720）

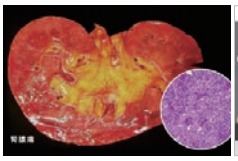



## ■ 総論

■ 原案監修：羽尾 裕之（日本大学 医学部 人体病理学分野 教授）

### FX - 01 目で見る病気第3版 細胞・組織の障害

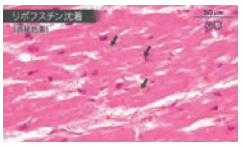

• 33分 ¥32,000（税込 ¥35,200）©2021

病理学の歴史や役割、病気の原因と分類について簡潔に説明し、細胞が損傷される原因や傷害された際の適応現象（萎縮、肥大、過形成、化生）、細胞内外に生じるさまざまな変性、細胞死（ネクローシス、アポトーシス）、組織の修復について豊富な組織像とCGで解説します。

### FX - 02 目で見る病気第3版 炎症と免疫

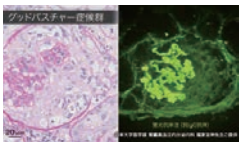

• 36分 ¥32,000（税込 ¥35,200）©2021

炎症の徴候と炎症による組織変化、自然免疫と獲得免疫、アレルギー（I型、II型、III型、IV型）についてリアルなCGで解説し、さらにSLE、RA、シェーグレン症候群 全身性強皮症、多発性筋炎、グッドパスチャー症候群などの自己免疫疾患、移植の拒絶反応について解説します。

### FX - 03 目で見る病気第3版 感染症

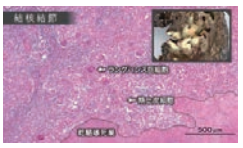

• 41分 ¥32,000（税込 ¥35,200）©2021

さまざまな病原体の構造や毒性、感染経路について説明し、ウイルス感染症（水痘・帯状疱疹、伝染性単核球症、麻疹など）と細菌感染症（溶レン菌感染症、O157感染症、結核、梅毒など）、深在性真菌感染症と原虫症、さらに抗微生物薬や感染症法についても解説します。

### FX - 04 目で見る病気第3版 循環障害

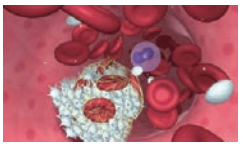

• 36分 ¥32,000（税込 ¥35,200）©2021

充血やうっ血、水腫（浮腫）の原因、さまざまな出血と血栓症・塞栓症についてリアルなCGで説明し、虚血による梗塞（心筋梗塞、脳梗塞、出血性梗塞）、側副循環による障害やショックの病態、そして高血圧の機序と高血圧がもたらす疾患などを、豊富な組織像とCGで解説します。

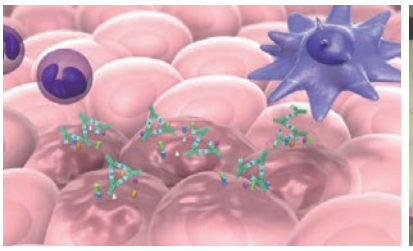
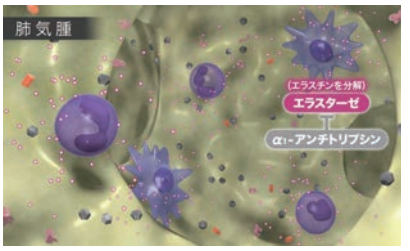

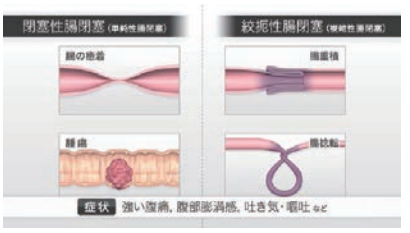

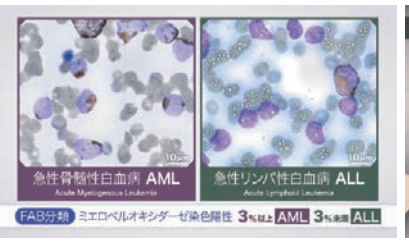

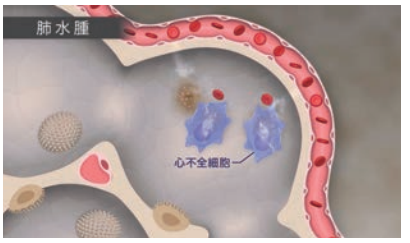


### FX - 05 目で見る病気第3版 代謝障害

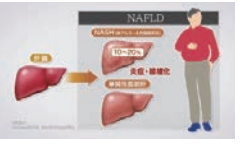

• 35分 ¥32,000（税込 ¥35,200）©2022

脂質代謝障害として脂質異常症やメタボリックシンドローム、動脈硬化症、脂肪肝について、糖代謝障害として糖尿病や糖原病、タンパク質代謝障害として高アンモニア血症やアミロイドーシス、その他の代謝障害として核酸代謝異常、色素代謝異常、無機物代謝異常について解説します。

### FX - 06 目で見る病気第3版 先天異常と遺伝子異常

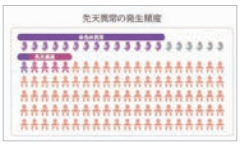

• 35分 ¥32,000（税込 ¥35,200）©2022

遺伝子と染色体、先天異常について簡潔に説明し、奇形の原因と発生形式、常染色体異常（ダウン症候群）と性染色体異常（ターナー症候群、クラインフェルター症候群）、常染色体遺伝疾患と伴性劣性遺伝疾患、さらに先天異常の診断と治療についても解説します。

### FX - 07 目で見る病気第3版 腫瘍

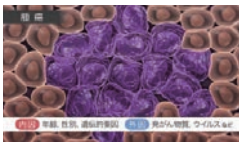

• 34分 ¥32,000（税込 ¥35,200）©2022

腫瘍の定義と分類についてCGと組織像で簡潔に説明し、腫瘍の発生機序と発生因子、浸潤や転移、腫瘍細胞の機能、がんの進行度（TNM分類、病期分類）、多発癌と重複癌について豊富な資料画像で解説します。また、がんの診断と治療、統計についても紹介します。

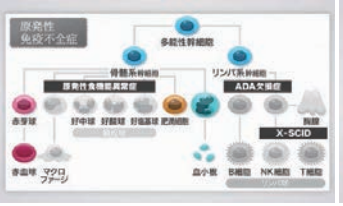

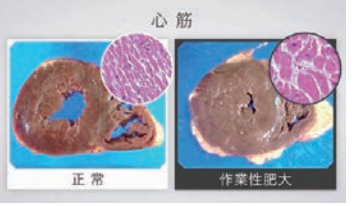

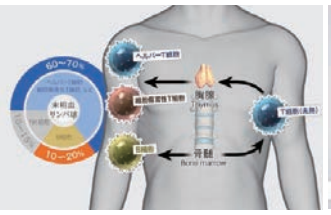
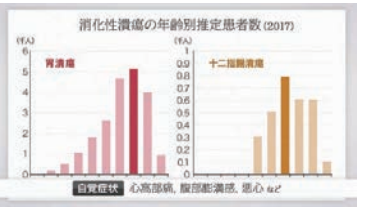

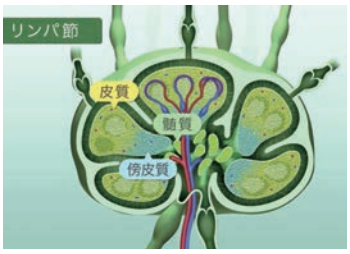


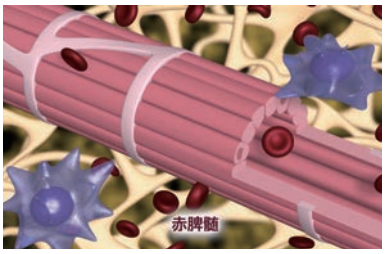


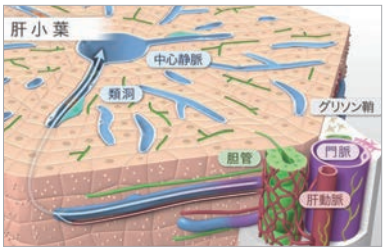


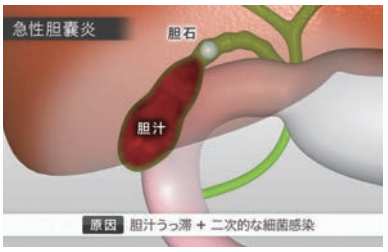




## ■ 各 論

### FX - 08 目で見る病気 第3版 循環器系の疾患

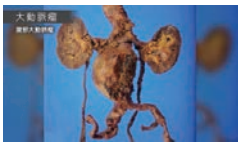

• 38 分 ¥32,000（税込 ¥35,200）©2022

血管の疾患として粥状硬化症と血管炎など、心疾患として心室中隔欠損症、心房中隔欠損症、ファロー四徴症、虚血性心疾患、心筋症、心内膜炎、心膜炎、心臓弁膜症などについて、豊富な資料画像とわかりやすい CG で説明します。また、心不全の病態についても詳しく解説します。

• **原案監修：畠山 金太**（国立循環器病研究センター 病理部 部長）

### FX - 09 目で見る病気 第3版 血液・造血器系の疾患

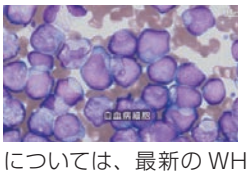

• 41 分 ¥32,000（税込 ¥35,200）©2022

血球の分化・成熟について簡潔に説明し、さまざまな貧血、白血病、骨髄異形成症候群、出血性疾患、白血球増加症・減少症などについて詳しく解説します。また、悪性リンパ腫については、最新の WHO 分類の改定をふまえて、その分類やリンパ性白血病との関連についても解説します。

• **原案監修：中峯 寛和**（日本バプテスト病院 中央検査部 主任部長）/ **伊藤 雅文**（日本赤十字社愛知医療センター名古屋第一病院 病理部 顧問）

### FX - 10 目で見る病気 第3版 呼吸器系の疾患

• 43 分 ¥32,000（税込 ¥35,200）©2023

上気道の疾患として副鼻腔炎や扁桃炎、多発血管炎性肉芽腫症、喉頭癌など、肺疾患として肺炎、肺結核症、真菌症、間質性肺炎、肺気腫、気管支喘息、肺うっ血・肺水腫、肺塞栓症、肺癌などについて疾患の原因から説明し、また胸膜と縦隔の疾患についても解説します。

• **原案監修：清水 禎彦**（埼玉循環器・呼吸器病センター 病理診断科 科長）

### FX - 11 目で見る病気 第3版 消化管の疾患



• 40 分 ¥32,000（税込 ¥35,200）©2022

口腔・唾液腺の疾患として白板症や口腔癌、唾石症、多形腺腫など、食道の疾患として食道炎や食道静脈瘤、食道癌など、胃の疾患として胃炎や胃潰瘍、胃癌など、腸の疾患としてクローン病や潰瘍性大腸炎、虫垂炎、腹膜炎、腸梗塞、腸閉塞・イレウス、大腸癌などについて詳しく解説します。

• **原案監修：廣田 誠一**（兵庫医科大学 病理学 / 病理診断部門 主任教授）

### FX - 12 目で見る病気 第3版 肝・胆・膵の疾患



• 41 分 ¥32,000（税込 ¥35,200）©2023

肝臓と胆嚢・胆道、膵臓の構造と機能について簡潔に説明し、肝疾患として急性肝炎や慢性肝炎、ウイルス性肝炎（A 型、B 型、C 型）、脂肪性肝疾患、肝硬変症、肝癌など、胆嚢・胆道疾患として胆嚢炎や胆石症、胆管癌など、膵疾患として急性膵炎と慢性膵炎、膵癌などを解説します。

• **原案監修：杉谷 雅彦**（上尾中央総合病院 病理診断科 科長）

### FX - 13 目で見る病気 第3版 腎・泌尿器・生殖器系の疾患

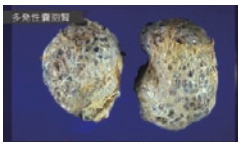

• 46 分 ¥32,000（税込 ¥35,200）©2023

腎臓の構造と機能について簡潔に説明し、腎疾患として糸球体腎炎、ネフローゼ症候群、腎盂腎炎、腎不全、腎癌など、尿路疾患として尿路結石症や水腎症、尿路癌など、生殖器系の疾患として前立腺肥大症、前立腺癌、子宮筋腫、子宮頸癌、子宮体癌、性腺腫瘍、性感染症などを解説します。

• **原案監修：上田 善彦**（獨協医科大学 名誉教授）

### FX - 14 目で見る病気 第3版 内分泌系の疾患

• 38 分 ¥32,000（税込 ¥35,200）©2023

下垂体の疾患として下垂体腺腫やシーハン症候群、尿崩症など、甲状腺の疾患として橋本病やクレチン症、バセドウ病、甲状腺癌など、副甲状腺の疾患として副甲状腺腺腫や過形成、副腎の疾患としてアジソン病やクッシング症候群、褐色細胞腫など、膵島の疾患として膵 NET などを解説します。

• **原案監修：中島 正洋**（長崎大学 原爆後障害医療研究所 腫瘍・診断病理学研究分野 教授）

### FX - 15 目で見る病気 第3版 脳・神経の疾患

• 39 分 ¥32,000（税込 ¥35,200）©2023

脳の血管系について簡潔に説明し、血管障害として脳梗塞や脳出血、くも膜下出血など、感染症として細菌性髄膜炎やウイルス性脳炎、プリオン病など、変性疾患としてアルツハイマー病やパーキンソン病、ALS など、また多発性硬化症や脳腫瘍、ギラン・バレー症候群などについても解説します。

• **原案監修：本間 琢**（埼玉医科大学 国際医療センター 病理診断科 教授）

### FX - 16 目で見る病気 第3版 骨・関節・軟部の疾患

• 34 分 ¥32,000（税込 ¥35,200）©2023

骨の構造と成長について簡潔に説明し、骨疾患として骨折や骨髄炎、骨粗鬆症、骨軟化症・くる病、骨腫瘍など、関節疾患として変形性関節症や関節リウマチ、椎間板ヘルニア、軟部の疾患として筋ジストロフィーと軟部腫瘍について解説します。

• **原案監修：吉田 研一**（大阪国際がんセンター 病理・細胞診断科 医長）

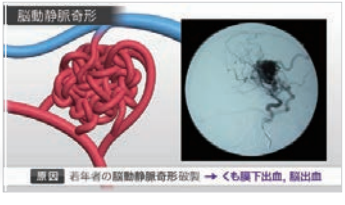


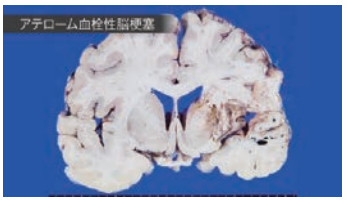

# 精神医学を学ぶ方へ 精神疾患・障害の基礎知識

本シリーズは、医療系（医学、看護）・福祉系（福祉、介護）の学生、臨床心理士を目指す学生、また、日頃、精神領域を専門とされていないかかりつけの医師をはじめ、医療従事者、ヘルスケア産業従事者の方々に精神医学をわかりやすく解説する番組です。

Maruzen e-Video

●全10巻

■ DVD 各巻価格 ¥32,000（税込 ¥35,200）
■ e-video 同時1アクセス 各巻価格 ¥35,200（税込 ¥38,720）

## ◆ 総 論

### FH - 01 精神疾患・障害の基礎知識 精神機能と障害

• 43分 ¥32,000（税込 ¥35,200）©2013

■ 大脳の機能局在：感覚野、運動野、連合野の機能 ■ 脳局在症候：失語、失行、失認、前頭葉機能障害 ■ 精神機能とその異常： 意識、知覚、記憶、思考、感情、自我意識

• **原案監修：水野 雅文**（東京都立松沢病院 院長）

### FH - 02 精神疾患・障害の基礎知識 今日の精神科医療

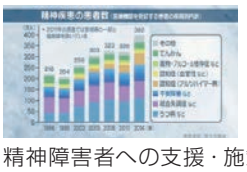

• 37分 • ¥32,000（税込 ¥35,200）©2019

■ イントロダクション ■ 精神疾患・障害と医療：精神疾患・障害の要因、精神疾患・障害の分類、精神疾患・障害の治療 ■ 精神保健福祉のあらまし：日本の精神保健福祉の変遷、精神障害者への支援・施策、精神保健福祉法、障害者基本法、障害者総合支援法 ■ 精神科医療の現状：疾患・患者・病床数・入院期間の変遷、入院形態 ■ 治療・支援の例 ■ エンディング

• **原案監修：水野 雅文**（東京都立松沢病院 院長）

## ◆ 各 論（各疾患・障害の機序、病態、特徴、治療・予防）

～基本的な知識、具体的な症例（典型例）を理解するために

### FH - 03 精神疾患・障害の基礎知識 統合失調症




• 45分 ¥32,000（税込 ¥35,200）©2015

■イントロダクション ■ 統合失調症とは：統合失調症の分類、統合失調症の特徴・病態、疫学・原因・発症モデル ■ 統合失調症の経過：典型的な経過、治療のタイミング（早期発見、精神病未治療期間、治療臨界期）■ 統合失調症の診断と治療：診断基準、鑑別診断、治療（薬物治療、非薬物治療、包括的治療）■ 症例：症例1（62歳の女性、慢性、20代半ばで発症し症状の軽減と増悪を繰り返してきた例）、症例2（33歳の男性、寛解、大学時代に発症したが現在は寛解し社会復帰をしている例）■ エンディング

• **原案監修：水野 雅文**（東京都立松沢病院 院長）

### FH - 04 精神疾患・障害の基礎知識 うつ病、双極性障害

• 55分 ¥32,000（税込 ¥35,200）©2017

■イントロダクション ■うつ病の概要：９つの症状、疫学、病因、年齢別・性別とうつ病、経過 ■うつ病の診断と治療：診断基準と鑑別診断、薬物治療（抗うつ薬）、心理社会的治療（認知行動療法） ■ 双極性障害：うつ病相と躁病相、疫学、病因、診断基準、薬物療法（気分安定薬、抗精神病薬）、心理社会的治療（認知行動療法） ■ 症例：４５歳・女性・うつ病の一例。

• **原案監修：大野 裕**（大野研究所 所長）

### FH - 05 精神疾患・障害の基礎知識 不安症、強迫症

• 54分 ¥32,000（税込 ¥35,200）©2016

■ イントロダクション ■ 不安症、強迫症とは：不安障害の歴史と概念、分類、総体的な疫学・有病率、病因 ■ 主な病型と特徴：社交不安症、パニック症、広場恐怖症、全般不安症、強迫症について、特徴、発症と経過、依存症など ■ 診断と治療：パニック症、全般不安症、強迫症を中心に、診断基準、鑑別診断、薬物療法、心理社会的治療 ■ エンディング

• **原案監修：中村 敬**（慈恵大学 参与 東京慈恵会医科大学 森田療法センター 名誉センター長）

### FH - 06 精神疾患・障害の基礎知識 物質依存症

• 57分 ¥32,000（税込 ¥35,200）©2017

■イントロダクション ■精神作用物質と依存症：精神作用物質とその薬理作用、身体依存と精神依存 物質関連障害 ■ アルコール関連障害 ■ 鎮静薬・睡眠薬・抗不安薬関連障害 ■ 精神刺激薬関連障害 ■ 他の（または不明の）物質関連障害 ■ 非物質関連障害 ■ 物質依存の治療 ■ エンディング

• **原案監修：松本 俊彦**（国立精神・神経医療研究センター 薬物依存研究部 部長）

### FH - 07 精神疾患・障害の基礎知識 認知症

• 57分 ¥32,000（税込 ¥35,200）©2018

■イントロダクション ■ 認知症とは：概念、疫学、認知症の分類、認知症の主症状、BPSD ■ 認知症の診断：診断基準、診断手順、HDS-R ■ アルツハイマー病（AD）：AD の症状と進展、神経病理学的変化、認知機能障害と BPSD に対する治療 ■ レビー小体型認知症（DLB）／ 前頭側頭型認知症（FTD）：DLB の症状と特徴、治療、FTD の分類、症状と特徴 ■ 血管性認知症（VD）：国際的診断基準による分類、多発梗塞性認知症、戦略的な部位の単一病変による認知症、小血管病性認知症、VD の危険因子と治療 ■ エンディング

• **原案監修：粟田 主一**（東京都健康長寿医療センター研究所 副所長 / 認知症未来社会創造センター センター長）

### FH - 08 精神疾患・障害の基礎知識 児童期の精神障害 発達障害

• 54分 ¥32,000（税込 ¥35,200）©2018

■イントロダクション：児童精神科受診患児の推移、児童期の精神障害の傾向 ■ 発達障害とは：概念、主な疾患、診断、発達障害の特徴、病因 ■ 自閉スペクトラム症（ASD）：ASD の特性と対応、具体的な問題、二次障害 ■ 注意欠如・多動症（ADHD）：ADHD の特性と対応、経過、二次的な問題 ■ 限局性学習障害（SLD）：読字障害、書字障害、算数障害、SLD の支援 ■ 発達障害の患児への支援（幼児期を対象）：児童発達支援事業所の一例 ■ エンディング

• **原案監修：田中 哲**（子どもと家族のメンタルクリニック やまねこ 院長）

### FH - 09 精神疾患・障害の基礎知識 青年期の精神障害

• 59分 ¥32,000（税込 ¥35,200）©2015

■ イントロダクション ■ 摂食障害：摂食障害とは、摂食障害の理解、摂食障害の治療の概要 ■ 神経性やせ症：神経性やせ症の診断、神経性やせ症の治療 ■ 神経性過食症：神経性過食症の診断、神経性過食症の治療 ■ パーソナリティ障害とは：定義、基準、特徴 ■ パーソナリティ障害の理解：分類、病型、特徴、自己愛性パーソナリティ障害の例、境界性パーソナリティ障害の例、治療のポイント ■ エンディング

• **原案監修：西園マーハ文**（明治学院大学 心理学部心理学科 教授）

### FH - 10 精神疾患・障害の基礎知識 睡眠障害

• 43分 ¥32,000（税込 ¥35,200）©2014

■ イントロダクション ■ 睡眠とその障害：睡眠調節のメカニズム、睡眠障害とは ■ 不眠をきたす睡眠障害：不眠症、レストレスレッグス症候群、周期性四肢運動障害、概日リズム睡眠障害 ■ 過眠をきたす睡眠障害・寝ぼけをきたす睡眠障害：ナルコレプシー、睡眠時無呼吸症候群、睡眠時遊行症、レム睡眠行動障害 ■ エンディング

• **原案監修：内山 真**（日本大学 医学部 精神医学系 主任教授）

# 目で見る解剖と生理 第3版

大定番の『目で見る解剖と生理』が目を見張るCG/資料で大幅リニューアル！日本屈指の専門家を監修に迎え、最新の知識を盛り込んだ唯一無二の決定版です！「人体の構造と機能について学ぶ全ての方が、難解な解剖学と生理学の知識を楽しく理解できる」という前版のコンセプトをそのままに、CGや資料を一新し、より詳細な情報にアップデートして濃縮しました。事前学習、講義、ミーティングに是非ご活用ください。

NEW　Maruzen e-Video

■ 総監修：坂井 建雄（順天堂大学 医学部 客員教授）

● 全15巻

■ DVD 各巻価格 ￥32,000（税込 ￥35,200）
■ e-video 同時1アクセス 各巻価格 ￥35,200（税込 ￥38,720）

## FD - 01　目で見る解剖と生理 第3版 神経系 I　中枢神経、高次機能、運動系

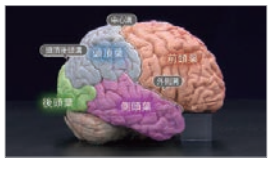

NEW　• 49 分　¥32,000（税込 ¥35,200）©2024

神経系の発生、脳脊髄液、脳循環、神経細胞と神経膠細胞、興奮伝導・伝達、大脳皮質と機能局在、連合野、記憶と情動、随意運動の伝導路と運動制御など

• 原案監修：小林 靖（防衛医科大学校 解剖学講座 教授）

## FD - 02　目で見る解剖と生理 第3版 神経系 II　末梢神経、感覚系

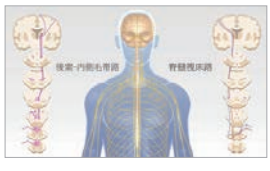

NEW　• 49 分　¥32,000（税込 ¥35,200）©2024

脳神経・脊髄神経の構造と機能、各神経叢と上下肢の神経、皮膚感覚の受容メカニズム、体性感覚の伝導路、特殊感覚（視覚・聴覚・平衡覚・嗅覚・味覚）など

• 原案監修：宇賀 貴紀（山梨大学 医学部 生理学講座統合生理学教室 教授）

## FD - 03　目で見る解剖と生理 第3版 循環器系 I　心臓

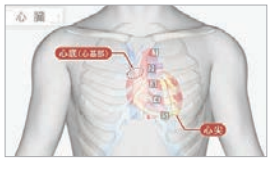

NEW　• 44 分　¥32,000（税込 ¥35,200）©2024

心臓の構造と発生、冠状動脈、自動能、刺激伝導系、ギャップ結合、興奮の伝播と心電図、筋収縮のしくみと張力、収縮性、心周期、圧 - 容積関係など

• 原案監修：内藤 篤彦（東邦大学 医学部 生理学講座細胞生理学分野 教授）

## FD - 04　目で見る解剖と生理 第3版 循環器系 II　血管、リンパ管

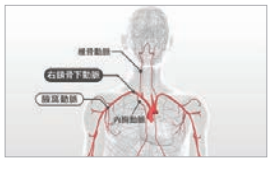

NEW　• 41 分　¥32,000（税込 ¥35,200）©2024

血管（動脈・毛細血管・静脈）の構造、血管の走行、血液の循環回路と循環動態、血圧の調節（神経系調節、液性調節、局所性調節）、リンパ系など

• 原案監修：千田 隆夫（岐阜大学 大学院医学系研究科 解剖学分野 教授）

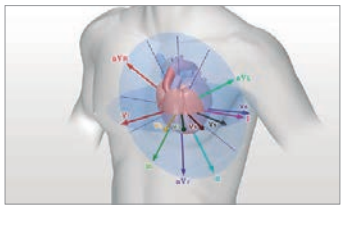

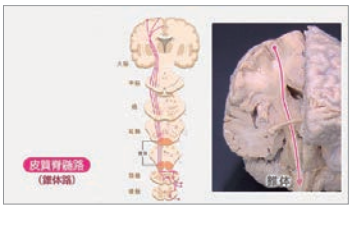

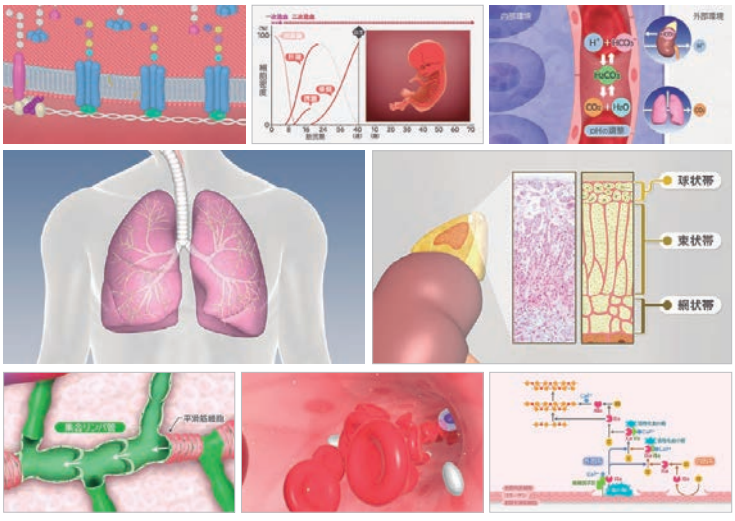


## FD - 05　目で見る解剖と生理 第3版 血　液

2026 年 1 月発売予定　• ¥32,000（税込 ¥35,200）

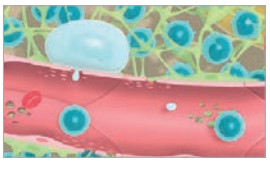

血液の組成と機能、血液細胞の産生、赤血球の新生と破壊、ヘモグロビンと鉄代謝、白血球（骨髄系細胞、リンパ系細胞）、血小板の産生と機能、血液凝固と線維素溶解、ABO 式血液型、Rh 式血液型など

• 原案監修：石津 綾子（東京女子医科大学 解剖学（顕微解剖学・形態形成学分野）教授）

## FD - 06　目で見る解剖と生理 第3版 呼　吸

2026 年 1 月発売予定　• ¥32,000（税込 ¥35,200）

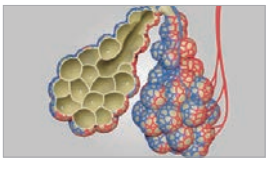

呼吸器（上気道、下気道、肺）の構造、肺循環、ガス交換、$O_2$ と $CO_2$ の運搬、pH の調節、呼吸運動、肺気量、呼吸中枢、呼吸の調節など

• 原案監修：泉崎 雅彦（昭和大学 医学部 生理学講座 生体調節機能学部門 教授）

## FD - 07　目で見る解剖と生理 第3版 自律神経・内分泌

制作中　• ¥32,000（税込 ¥35,200）

視床下部の働き、自律神経の構造・機能・調節、内分泌腺と内分泌細胞、ホルモンの構造と受容体、下垂体、甲状腺と副甲状腺、副腎の髄質と皮質、膵島など

• 原案監修：鯉淵 典之（群馬大学 大学院医学系研究科 応用生理学分野 教授）

## FD - 08　目で見る解剖と生理 第3版 運動系 I　総 論

制作中　• ¥32,000（税込 ¥35,200）

骨の構造と連結、骨形成と骨吸収、骨代謝の調節、膜内骨化と軟骨内骨化、骨格筋の概要と組織構造、筋収縮のメカニズム、筋収縮のエネルギー、筋収縮の様式と調節など

• 原案監修：髙澤 祐治（順天堂大学 大学院スポーツ健康科学研究科 教授）

### 企画進行中

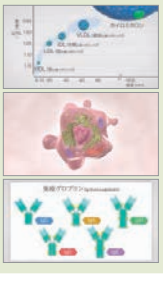

| | |
|---|---|
| FD - 09 | 運動系 II　上肢、下肢 |
| FD - 10 | 消化器系 I　口、消化管 |
| FD - 11 | 消化器系 II　肝臓・胆嚢・膵臓、代謝 |
| FD - 12 | 腎・尿路 |
| FD - 13 | 生 殖 |
| FD - 14 | 免 疫 |
| FD - 15 | 細胞・遺伝子 |

# 動画配信コンテンツ ■医学教育シリーズ Best 50

レーティングスコアは、2025年の採用校と視聴者数と再生回数を基に算出した小社独自の評価です



| RANK | 番組名 | コード番号 | タイトル | レーティングスコア |
|---|---|---|---|---|
| 1 | FKD- 目で見る解剖と生理（第２版） | FKD-12 | 腎・尿路 | 3090 |
| 2 | FKD- 目で見る解剖と生理（第２版） | FKD-06 | 呼吸 | 3061 |
| 3 | FXD- 目で見る病気（第３版） | FXD-10 | 呼吸器系の疾患 | 3056 |
| 4 | FXD- 目で見る病気（第３版） | FXD-11 | 消化管の疾患 | 2815 |
| 5 | FKD- 目で見る解剖と生理（第２版） | FKD-10 | 消化系Ⅰ 口、消化管 | 2811 |
| 6 | FXD- 目で見る病気（第３版） | FXD-13 | 腎・泌尿器・生殖器系の疾患 | 2779 |
| 7 | FXD- 目で見る病気（第３版） | FXD-08 | 循環器系の疾患 | 2774 |
| 8 | FKD- 目で見る解剖と生理（第２版） | FKD-11 | 消化系Ⅱ 肝臓・胆嚢・膵臓、代謝 | 2745 |
| 9 | FKD- 目で見る解剖と生理（第２版） | FKD-05 | 血液 | 2669 |
| 10 | FXD- 目で見る病気（第３版） | FXD-02 | 炎症と免疫 | 2651 |
| 11 | FXD- 目で見る病気（第３版） | FXD-09 | 血液・造血器系の疾患 | 2650 |
| 12 | FXD- 目で見る病気（第３版） | FXD-12 | 肝・胆・膵の疾患 | 2641 |
| 13 | FXD- 目で見る病気（第３版） | FXD-04 | 循環障害 | 2572 |
| 14 | FXD- 目で見る病気（第３版） | FXD-03 | 感染症 | 2536 |
| 15 | FKD- 目で見る解剖と生理（第２版） | FKD-01 | 神経系Ⅰ 中枢神経、高次機能、運動系 | 2528 |
| 16 | FKD- 目で見る解剖と生理（第２版） | FKD-07 | 自律神経・内分泌 | 2525 |
| 17 | FXD- 目で見る病気（第３版） | FXD-15 | 脳・神経の疾患 | 2493 |
| 18 | FKD- 目で見る解剖と生理（第２版） | FKD-14 | 免疫 | 2463 |
| 19 | FKD- 目で見る解剖と生理（第２版） | FKD-08 | 運動系Ⅰ 総論 | 2419 |
| 20 | FKD- 目で見る解剖と生理（第２版） | FKD-09 | 運動系Ⅱ 上肢、下肢 | 2340 |
| 21 | FXD- 目で見る病気（第３版） | FXD-16 | 骨・関節・軟部の疾患 | 2338 |
| 22 | FKD- 目で見る解剖と生理（第２版） | FKD-03 | 循環系Ⅰ 心臓 | 2278 |
| 23 | FXD- 目で見る病気（第３版） | FXD-05 | 代謝障害 | 2275 |
| 24 | FXD- 目で見る病気（第３版） | FXD-06 | 先天異常と遺伝子異常 | 2259 |
| 25 | FXD- 目で見る病気（第３版） | FXD-14 | 内分泌系の疾患 | 2234 |
| 26 | FFD- リハビリテーション医学（第２版） | FFD-02 | 摂食・嚥下障害 | 2223 |
| 27 | FXD- 目で見る病気（第３版） | FXD-07 | 腫瘍 | 2207 |
| 28 | FKD- 目で見る解剖と生理（第２版） | FKD-02 | 神経系Ⅱ 末梢神経、感覚系 | 2133 |
| 29 | FKD- 目で見る解剖と生理（第２版） | FKD-04 | 循環系Ⅱ 血管、リンパ管 | 2075 |
| 30 | FKD- 目で見る解剖と生理（第２版） | FKD-13 | 生殖 | 2070 |
| 31 | FHD- 精神疾患・障害の基礎知識 | FHD-03 | 統合失調症 | 2035 |
| 32 | FBD- 病気の基礎知識　病気の成因・病態と治療 | FBD-01 | 循環の領域 | 2028 |
| 33 | FKD- 目で見る解剖と生理（第２版） | FKD-15 | 細胞・遺伝子 | 2015 |
| 34 | FHD- 精神疾患・障害の基礎知識 | FHD-04 | うつ病、双極性障害 | 1915 |
| 35 | FHD- 精神疾患・障害の基礎知識 | FHD-01 | 精神機能と障害 | 1887 |
| 36 | FBD- 病気の基礎知識　病気の成因・病態と治療 | FBD-03 | 呼吸の領域 | 1857 |
| 37 | FBD- 病気の基礎知識　病気の成因・病態と治療 | FBD-06 | 腎・泌尿器の領域 | 1840 |
| 38 | FBD- 病気の基礎知識　病気の成因・病態と治療 | FBD-08 | 精神の領域 | 1818 |
| 39 | FBD- 病気の基礎知識　病気の成因・病態と治療 | FBD-05 | 代謝の領域 | 1805 |
| 40 | FDD- 目で見る解剖と生理（第３版） | FDD-01 | 神経系Ⅰ 中枢神経、高次機能、運動系 | 1782 |
| 41 | FFD- リハビリテーション医学（第２版） | FFD-15 | 心臓のリハビリテーション | 1768 |
| 42 | FHD- 精神疾患・障害の基礎知識 | FHD-07 | 認知症 | 1764 |
| 43 | FDD- 目で見る解剖と生理（第３版） | FDD-03 | 循環器系Ⅰ 心臓 | 1759 |
| 44 | FFD- リハビリテーション医学（第２版） | FFD-14 | 高次脳機能障害 | 1724 |
| 45 | FHD- 精神疾患・障害の基礎知識 | FHD-05 | 不安症、強迫症 | 1702 |
| 46 | FSD- 目で見る医学の基礎（第２版） | FSD-03 | 循環器系 | 1695 |
| 47 | FFD- リハビリテーション医学（第２版） | FFD-11 | 脳卒中の回復期 | 1671 |
| 48 | FHD- 精神疾患・障害の基礎知識 | FHD-08 | 児童期の精神障害 発達障害 | 1654 |
| 49 | FFD- リハビリテーション医学（第２版） | FFD-01 | 脳卒中（急性期）のリハビリテーション | 1644 |
| 50 | FDD- 目で見る解剖と生理（第３版） | FDD-02 | 神経系Ⅱ 末梢神経、感覚系 | 1618 |

# 目で見る解剖と生理 第2版

ご好評をいただいた『目で見る解剖と生理』を大幅にリニューアルしてDVD化しました！ ヒトの身体について学ぶ全ての方が、その構造や機能に興味を持つきっかけとなり、楽しく理解できるように、CGアニメーションやデータを豊富に加えた番組です。講義やミーティングに幅広くご活用ください。

■ 総 監 修：坂井 建雄（順天堂大学 医学部 客員教授）
■ 資料協力：山本 正二 ／ 下総 良太 ／ 堀越 琢郎
（千葉大学大学院 医学研究院（放射線医学））

■ e-video 同時1アクセス 各巻価格 ￥35,200（税込 ￥38,720）

## FK - 01 目で見る解剖と生理 第2版 神経系 I 中枢神経、高次機能、運動系

• 41分 ￥32,000（税込 ￥35,200）©2009

神経系の発生、脳（大脳、間脳、中脳、橋、延髄、小脳）と脊髄とそれらを包む膜構造や血管の構造と機能、神経細胞の興奮伝導・伝達のしくみ、連合野（聴覚、視覚、体性感覚）、情動反応、随意運動の伝導路とその制御などについて解説します。

• 原案監修：小林 靖（防衛医科大学校 教授（解剖学））

## FK - 02 目で見る解剖と生理 第2版 神経系 II 末梢神経、感覚系

• 38分 ￥32,000（税込 ￥35,200）©2009

脳神経と脊髄神経の構造と機能、特殊感覚（視覚、聴覚、平衡感覚、嗅覚、味覚）の受容器で刺激を受け止めるしくみ、体性感覚の受容器と伝導路、痛みの種類とその伝導路などについて解説します。

• 原案監修：久光 正（昭和大学 名誉教授 学長）

## FK - 03 目で見る解剖と生理 第2版 循環系 I 心臓

• 42分 ￥32,000（税込 ￥35,200）©2008

心臓の位置と内部構造、心筋の特性（ギャップ結合、張力）、心臓拍動のしくみ（自動能、刺激伝導系）、興奮の伝播と心電図、心周期、圧-容積関係、収縮性とその調整、心拍数の調節などについて解説します。

• 原案監修：岡田 隆夫（順天堂大学 大学院医学研究科 医学教育研究室 特任教授）

## FK - 04 目で見る解剖と生理 第2版 循環系 II 血管、リンパ管

• 32分 ￥32,000（税込 ￥35,200）©2010

血管系とリンパ系の走行、血管の種類、動脈・毛細血管・静脈の壁構造、血管の分布、血液循環のしくみ、血圧の測定や調節系、リンパ管とリンパ節の構造、リンパ系の循環、リンパの成分などについて解説します。

• 原案監修：大谷 修（富山大学 名誉教授 / 東京医科大学 客員教授（解剖学））

## FK - 05 目で見る解剖と生理 第2版 血 液

• 37分 ￥32,000（税込 ￥35,200）©2009

血液の成分、赤血球・白血球・血小板の産生、赤血球の酸素運搬能とそのしくみ、白血球の種類とそれぞれの役割、血液凝固系のしくみ、血液型、血清の成分、毛細血管圧と膠質浸透圧による末梢の体液循環などについて解説します。

• 原案監修：北川 誠一（大阪市立大学大学院 医学研究科 教授（細胞情報学））

## FK - 06 目で見る解剖と生理 第2版 呼 吸

• 40分 ￥32,000（税込 ￥35,200）©2009

呼吸によるガス交換とガス運搬のしくみ、外気にさらされる呼吸器に備わる防御機構、呼吸音、呼吸機能の状態とそれを調べる検査（肺活量、換気血流比など）、胸郭を動かすしくみ（筋群、神経系）について解説します。

• 原案監修：有田 秀穂（東邦大学 名誉教授 / セロトニンDojo 代表）

## FK - 07 目で見る解剖と生理 第2版 自律神経・内分泌

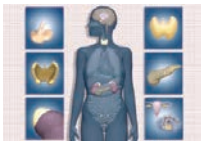

• 38分 ￥32,000（税込 ￥35,200）©2010

神経および内分泌による細胞間情報伝達の特徴、視床下部の働き、自律神経系（交感神経、副交感神経）の分布と働き、神経伝達物質と受容体、内分泌器官、ホルモンの種類と機能、ホルモン分泌の調節などについて解説します。

• 原案監修：多久和 陽（金沢大学 名誉教授）
• 原案：多久和 典子（石川県立看護大学 教授（保健・治療学））

## FK - 08 目で見る解剖と生理 第2版 運動系 I 総論

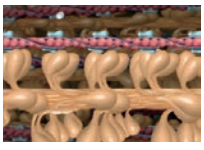

• 33分 ￥32,000（税込 ￥35,200）©2010

骨の構造、骨形成と骨破壊、筋の構造、筋収縮のメカニズム、筋収縮のエネルギー、筋線維のタイプ、筋収縮の様式、筋紡錘による筋収縮の調節などについて解説します。

• 原案監修：小西 真人（東京医科大学 教授（生理学））

## FK - 09 目で見る解剖と生理 第2版 運動系 II 上肢、下肢

• 34分 ￥32,000（税込 ￥35,200）©2010

上肢と下肢の骨・関節の解剖、関節とそれを動かす筋肉の構造、関節の動きの特徴などについて、身体の動きをイメージしながら解説します。

• 原案監修：桜庭 景植（順天堂大学大学院 スポーツ医学 教授（スポーツ医学））

## FK - 10 目で見る解剖と生理 第2版 消化系 I 口、消化管

• 38分 ￥32,000（税込 ￥35,200）©2010

口、消化管の構造と機能、消化のしくみ、栄養素と溶液の吸収のしくみ、排便や嘔吐のメカニズム、消化管の防御機構などについて解説します。

• 原案監修：河原 克雅（仙台白百合女子大学 人間学部 健康栄養学科 特任教授）

## FK - 11 目で見る解剖と生理 第2版 消化系 II 肝臓・胆嚢・膵臓、代謝

• 36分 ￥32,000（税込 ￥35,200）©2010

肝臓の構造と機能（糖代謝、脂質代謝、タンパク質代謝、胆汁合成・分泌、解毒）、胆嚢と胆道の構造と機能、膵臓の構造と機能（外分泌、内分泌）などについて解説します。

• 原案監修：佐々木 克典（信州大学 医学部 名誉教授）

## FK - 12 目で見る解剖と生理 第2版 腎・尿路

• 37分 ￥32,000（税込 ￥35,200）©2009

腎臓の構造、糸球体・尿細管・集合管の構造、尿生成のしくみ（濾過や再吸収の原理）、身体のpH調節・浸透圧・血圧の調節、尿路の構造、排尿のしくみとその調節などについて解説します。

• 原案監修：坂井 建雄（順天堂大学 医学部 客員教授）

## FK - 13 目で見る解剖と生理 第2版 生 殖

• 47分 ￥32,000（税込 ￥35,200）©2010

男性生殖器・女性生殖器の構造と機能、月経周期、受精・妊娠のしくみ、胎児の発育、乳房の構造と機能などについて解説します。

• 原案監修：年森 清隆（千葉大学大学院 医学研究院 特任教授）

## FK - 14 目で見る解剖と生理 第2版 免 疫

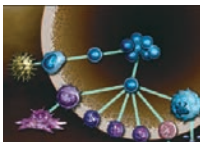

• 45分 ¥32,000（税込 ¥35,200）©2010

免疫系の機序（自然免疫と獲得免疫）、自己寛容、リンパ球の活性化、抗体、抗原提示、サイトカイン、補体などについて解説します。

• **原案監修：服部 俊夫**（吉備国際大学 保健医療福祉学部 教授）

## FK - 15 目で見る解剖と生理 第2版 細胞・遺伝子

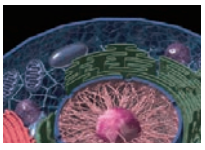

• 43分 ¥32,000（税込 ¥35,200）©2010

細胞の構造、細胞小器官の構造と機能、DNAの構造、DNAの複製と細胞分裂、遺伝子の発現のしくみ（転写、翻訳）などについて解説します。

• **原案監修：石村 和敬**（徳島大学 名誉教授）

# リハビリテーション医学 第2版

大好評をいただいた『リハビリテーション医学』が、資料写真や映像、CGを一新して16：9のワイドな画角で遂にDVD化！チーム医療としてのリハビリテーションの実際と、その解剖学的・生理学的な裏付けをわかりやすく解説します。医師、看護師、理学療法士、作業療法士、言語聴覚士などの卒前教育、卒後研修用にご活用ください。

■ **総監修：米本 恭三**（東京慈恵会医科大学 名誉教授 / 首都大学東京 名誉教授）

■ e-video 同時1アクセス 各巻価格 ¥35,200（税込 ¥38,720）

## FF - 01 リハビリテーション医学 第2版 脳卒中（急性期）のリハビリテーション

• 37分 ¥32,000（税込 ¥35,200）©2012

脳卒中の分類と病態（脳内出血、クモ膜下出血、脳梗塞）、疫学（発症頻度、死亡率など）、急性期の評価（NIHSS、JCSなど）について説明し、脳卒中急性期のリハビリテーションとして良肢位保持、体位変換、ROM訓練、ヘッドアップ訓練、座位耐性訓練、移乗訓練などについて解説します。

• **原案監修：安保 雅博**（東京慈恵会医科大学 医学部 リハビリテーション医学 主任教授）

## FF - 02 リハビリテーション医学 第2版 摂食・嚥下障害

• 42分 ¥32,000（税込 ¥35,200）©2013

摂食・嚥下の生理（解剖、嚥下モデル）、摂食・嚥下の評価（問診、スクリーニング検査、精密検査（嚥下造影検査 / 嚥下内視鏡検査）など）について説明し、摂食・嚥下のリハビリテーションとして、間接訓練、直接訓練、代償的手段、代償的栄養法、手術的療法、口腔ケア、チーム医療などについて解説します。

• **原案監修：才藤 栄一**（藤田医科大学 医学部 リハビリテーション医学Ⅰ講座 教授）
• **原案：柴田 斉子**（藤田医科大学 医学部 リハビリテーション医学Ⅰ講座 准教授）

## FF - 03 リハビリテーション医学 第2版 排尿障害

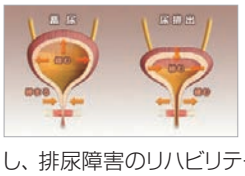

• 38分 ¥32,000（税込 ¥35,200）©2013

排尿障害のメカニズム、排尿機能の病態（尿失禁の分類、神経因性膀胱、過活動膀胱、薬剤性排尿障害）、排尿機能の評価（基本的評価、精密検査（画像診断、尿流動態検査））について説明し、排尿障害のリハビリテーションとして、薬物療法、理学療法、作業療法、行動療法、言語療法などについて解説します。

• **原案監修：正門 由久**（東海大学 医学部 専門医療学系 リハビリテーション学科 教授 / 東海大学医学部付属病院 リハビリテーション科 科長 / 東海大学医学部付属病院 リハビリテーションセンター センター長）

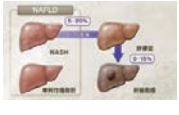
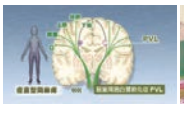

## FF - 04 リハビリテーション医学 第2版 切断と義肢

• 37分 ¥32,000（税込 ¥35,200）©2013

四肢切断と離断について説明し、切断のリハビリテーションとして、大腿切断を中心とした断端の管理、義足装着前訓練、義足装着訓練、義足の歩行異常について解説します。また義肢の基礎知識として、義足（大腿義足、下腿義足）、義足の製作、義手を紹介します。

• **原案監修：飛松 好子**（国立障害者リハビリテーションセンター 顧問）

## FF - 05 リハビリテーション医学 第2版 呼吸器のリハビリテーション

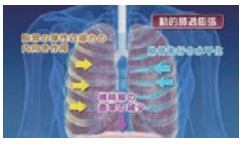

• 46分 ¥32,000（税込 ¥35,200）©2013

主にCOPDの包括的呼吸リハビリテーションに焦点を当て、呼吸リハに必要な病態生理、評価（問診、身体所見、呼吸機能、呼吸困難、運動耐容能、ADL、心理・QOL）、呼吸リハの実際について説明します。また急性期・周術期の呼吸リハ、神経筋疾患の呼吸リハについて解説します。

• **原案監修：里宇 明元**（慶應義塾大学 医学部 リハビリテーション医学教室 教授）

## FF - 06 リハビリテーション医学 第2版 脊髄損傷

• 47分 ¥32,000（税込 ¥35,200）©2014

脊髄損傷の分類、疫学、病態生理、高位診断、そして褥瘡から発症する感染症などについて説明し、リハビリテーションとして褥瘡の予防、泌尿器科的管理、生活習慣病対策としての運動療法、社会資源の活用などについて解説します。

• **原案監修：田島 文博**（和歌山県立医科大学 リハビリテーション医学 教授）

## FF - 07 リハビリテーション医学 第2版 神経・筋疾患

• 42分 ¥32,000（税込 ¥35,200）©2014

パーキンソン病、脊髄小脳変性症、ギランバレー症候群、筋萎縮性側索硬化症（ALS）について、その主な症状や徴候、評価などを詳細に説明し、運動療法や薬物療法、手術療法などについて解説します。

• **原案監修：柳澤 信夫**（信州大学 名誉教授 / 関東労災病院 名誉院長 /（一財）全日本労働福祉協会 会長）

## FF - 08 リハビリテーション医学 第2版 小児の発達障害

• 42分 ¥32,000（税込 ¥35,200）©2013

発達障害として脳性麻痺、二分脊椎、筋ジストロフィーについて、その分類、原因、症状、合併症などについて詳細に説明し、臨床経過に沿ったリハビリテーション、整形外科手術、薬物療法などについて解説します。

• **原案監修：君塚 葵**（心身障害児総合医療療育センター 前所長）

## FF - 09 リハビリテーション医学 第2版 認知症

• 42分 ¥32,000（税込 ¥35,200）©2013

認知症の分類と病態（認知症の病因、アルツハイマー病、レビー小体型認知症、前頭側頭型認知症、血管性認知症など）、認知症の診断について説明し、認知症のリハビリテーションとして、薬物療法（中核症状、周辺症状）、非薬物療法（集団リハビリテーション、個別リハビリテーション）、環境調整、地域での援助について解説します。

• **原案監修：三村 將**（慶應義塾大学 医学部 精神・神経科学教室 教授）

## FF - 10 リハビリテーション医学 第2版 失語症

• 39分 ¥32,000（税込 ¥35,200）©2015

失語症の病態、言語症状、タイプ分類、評価などについて説明し、言語情報処理モデルに基づくリハビリテーションと、磁気刺激療法などについて解説します。

• **原案監修：安保 雅博**（東京慈恵会医科大学 医学部 リハビリテーション医学 主任教授）／**渡辺 基**（東京慈恵会医科大学附属病院 リハビリテーション科）

## FF - 11 リハビリテーション医学 第2版 脳卒中の回復期

• 35分 ¥32,000（税込 ¥35,200）©2015

2000年に制度化された回復期リハビリテーション病棟について説明します。さらに、そこでの代表的な疾患である脳卒中について、麻痺や感覚障害など、さまざまな障害と対応するリハビリテーションを紹介し、チーム医療の必要性などを解説します。

• **原案監修：水間 正澄**（昭和大学 名誉教授 医療法人社団 輝生会 理事長）／ **菅原 英和**（医療法人社団 輝生会 初台リハビリテーション病院 診療部長）

## FF - 12 リハビリテーション医学 第2版 疼　痛

• 38分 ¥32,000（税込 ¥35,200）©2013

疼痛のメカニズム（痛みの上行路、悪循環、下行変調路）、痛みの分類（急性疼痛、慢性疼痛、侵害受容性疼痛、神経障害性疼痛、心因性疼痛）、疼痛の評価について説明し、疼痛のリハビリテーションとして、薬物療法、神経ブロック、外科的療法、理学療法、認知行動療法などについて解説します。

• **原案監修：栢森 良二**（帝京平成大学 健康メディカル学部 理学療法科 教授）

## FF - 13 リハビリテーション医学 第2版 関節リウマチ

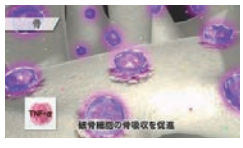

• 40分 ¥32,000（税込 ¥35,200）©2015

関節リウマチの病態や経過、症状や合併症などについて説明し、新しい診断基準や寛解基準、検査法を紹介します。治療では、メトトレキサートや生物学的製剤を中心とした薬物療法をはじめ、手術療法、基礎療法、そしてリハビリテーションについて詳細に解説します。　• **原案監修：水落 和也**（神奈川県立がんセンター リハビリテーションセンター長）

## FF - 14 リハビリテーション医学 第2版 高次脳機能障害

• 32分 ¥32,000（税込 ¥35,200）©2013

高次脳機能障害の原因、症状による分類（注意障害、遂行機能障害、社会的行動障害、記憶障害、失行症、半側空間無視、半側身体失認など）、診断と評価について説明し、それぞれの症状に対する個別の対処法と、包括的な認知リハビリテーションについて解説します。　• **原案監修：渡邉 修**（東京慈恵会医科大学 医学部 リハビリテーション医学 教授）

## FF - 15 リハビリテーション医学 第2版 心臓のリハビリテーション

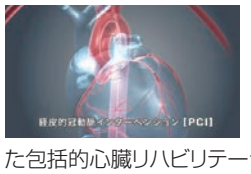

• 40分 ¥32,000（税込 ¥35,200）©2013

虚血性心疾患（狭心症、心筋梗塞）と慢性心不全の病態、運動療法の有効性について説明し、リハビリテーションとして、急性心筋梗塞、開心術後、慢性心不全に対する運動療法を中心とした包括的心臓リハビリテーションについて解説します。

• **原案監修：牧田 茂**（埼玉医科大学国際医療センター 心臓リハビリテーション科 教授）

## FF - 16 リハビリテーション医学 第2版 小児疾患のリハビリテーション

• 35分 ¥32,000（税込 ¥35,200）©2013

小児疾患（ダウン症、下肢切断、骨系統疾患（軟骨無形成症、骨形成不全症）、低出生体重児）の特徴や症状、合併症などについて説明し、それぞれのリハビリテーションとして、早期教育プログラム、運動療法、薬物療法、呼吸理学療法などについて解説します。

• **原案監修：芳賀 信彦**（国立障害者リハビリテーションセンター 自立支援局長）

## FF - 17 リハビリテーション医学 第2版 内部障害のリハビリテーション

• 40分 ¥32,000（税込 ¥35,200）©2013

内部障害として閉塞性動脈硬化症（ASO）、慢性腎臓病（CKD）、末期腎不全、非アルコール性脂肪性肝疾患（NAFLD）、糖尿病、肥満症の病態について説明し、運動療法や食事療法を中心としたリハビリテーションについて解説します。

• **原案監修：上月 正博**（東北大学大学院 医学系研究科 内部障害学分野 教授）

## FF - 18 リハビリテーション医学 第2版 骨粗鬆症のリハビリテーション



• 38分 ¥32,000（税込 ¥35,200）©2012

骨粗鬆症の定義、病態、分類、骨粗鬆症の評価と診断について説明し、骨粗鬆症のリハビリテーションとして、薬物療法、運動療法、食事療法について解説します。また骨折を予防するための転倒予防について紹介します。

• **原案監修：林 泰史**（原宿リハビリテーション病院 名誉院長）

## FF - 19 リハビリテーション医学 第2版 運動器のリハビリテーション 1

• 36分 ¥32,000（税込 ¥35,200）©2014

日本における代表的な運動器疾患について説明し、運動器疾患全般に対して行われるリハビリテーションとして、運動療法や物理療法、装具療法、ADL 訓練について解説します。また、腰痛のリハビリテーションについても解説します。

• **原案監修：木村 彰男**（慶應義塾大学 名誉教授）• **制作協力：宇沢 充圭**（特定医療法人慶友会 慶友整形外科病院 理事長）• **原案：大高 洋平**（藤田保健衛生大学 リハビリテーション医学Ⅰ講座 准教授）／ **三村 聡男**（慶友整形外科病院 リハビリテーション科 部長）

## FF - 20 リハビリテーション医学 第2版 運動器のリハビリテーション2

• 46分 ¥32,000（税込 ¥35,200）©2014

上肢の運動器疾患として肩関節周囲炎、橈骨遠位端骨折、下肢の運動器疾患として変形性膝関節症、大腿骨近位部骨折について、それぞれの病態と評価などについて詳細に説明し、運動療法や手術療法などについて解説します。

• **原案監修：木村 彰男**（慶應義塾大学 名誉教授）• **制作協力：宇沢 充圭**（特定医療法人慶友会 慶友整形外科病院 理事長）• **原案：大高 洋平**（藤田保健衛生大学 リハビリテーション医学Ⅰ講座 准教授）／ **三村 聡男**（慶友整形外科病院 リハビリテーション科 部長）

# 病気の基礎知識 病気の成因・病態と治療

医学、薬学、歯学、看護学をはじめ医療分野を学ぶ学生にとって、これだけは知っておきたい病気を、10の領域に各々4～6疾患を取り上げ、8分から12分にまとめた映像データベースです。

■ e-video　同時1アクセス 各巻価格 ¥35,200（税込 ¥38,720）

## FB - 01 病気の基礎知識 病気の成因・病態と治療 循環の領域

• 53分 ¥32,000（税込 ¥35,200）©2008

■ 01－不整脈 9:52 ■ 02－虚血性心疾患（狭心症 心筋梗塞）12:30 ■ 03－急性・慢性 9:26 ■ 04－高血圧 12:37 ■ 見てわかる薬の作用機序 8:30　Na チャネル遮断薬 β遮断薬 硝酸薬 ジギタリス製剤 β刺激薬 降圧利尿薬 Ca 拮抗薬 ACE 阻害薬・AII- 受容体拮抗薬 ■ Q&A：各疾患ごとに設問　• 監修：山崎 純一（東邦大学 名誉教授 / 桐生大学 学長）

## FB - 02 病気の基礎知識 病気の成因・病態と治療 血液の領域

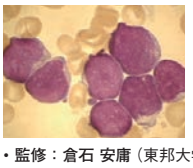

• 46分 ¥32,000（税込 ¥35,200）©2008

■ 05－貧血 10:53 ■ 06－白血病 11:15 ■ 07－血栓・塞栓症 11:48 ■ 08－血友病 6:52 ■ 見てわかる薬の作用機序 4:40　ビタミン $B_6$ ビタミン $B_{12}$ イマチニブ 抗血小板薬 抗凝固薬 ■ Q&A：各疾患ごとに設問

• 監修：倉石 安庸（東邦大学 医学部 血液・腫瘍科 客員教授）

## FB - 03 病気の基礎知識 病気の成因・病態と治療 呼吸の領域

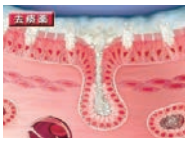

・62分 ¥32,000(税込¥35,200) ©2008

■09－気管支喘息 12:16 ■10－慢性閉塞性肺疾患(COPD)12:28 ■11－かぜ症候群 6:43 ■12－肺炎 9:23 ■13－肺結核 7:46 ■見てわかる薬の作用機序 13:28 気管支拡張薬 ロイコトリエン受容体拮抗薬 去痰薬 鎮咳薬 抗インフルエンザウイルス薬 抗菌薬 βラクタム系抗菌薬 抗結核薬 ■Q&A：各疾患ごとに設問

・監修：本間 栄（東邦大学 医学部 びまん性肺疾患研究先端統合講座 教授）

## FB - 04 病気の基礎知識 病気の成因・病態と治療 消化の領域

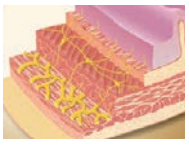

・47分 ¥32,000(税込¥35,200) ©2009

■14－胃炎 7:23 ■5－消化性潰瘍 9:20 ■16－過敏性腸症候群(IBS) 6:53 ■17－下痢・便秘 7:09 ■18－ウイルス性肝炎 11:49 ■見てわかる薬の作用機序 5:09 胃腸機能調整薬 胃酸分泌抑制薬 止瀉薬 機械的下剤 ラクツロース ■Q&A：各疾患ごとに設問

・監修：住野 泰清（東邦大学 名誉教授 / JCHO 東京蒲田医療センター 顧問）

## FB - 05 病気の基礎知識 病気の成因・病態と治療 代謝の領域

・47分 ¥32,000(税込¥35,200) ©2009

■19－糖尿病 10:42 ■20－脂質異常症 12:29 ■21－高尿酸血症・痛風 8:29 ■22－骨粗鬆症 10:42 ■見てわかる薬の作用機序 5:11 スルホニル尿素薬 脂質異常症の治療薬 アロプリノール ■Q&A：各疾患ごとに設問 ・監修：芳野 原（東邦大学 名誉教授 / 医療法人社団 新須磨病院 常任学術顧問 / NPO 法人 国際糖尿病教育学習研究所 理事長）

## FB - 06 病気の基礎知識 病気の成因・病態と治療 腎・泌尿器の領域

・48分 ¥32,000(税込¥35,200) ©2009

■23－腎臓とその疾患 7:26 ■24－糸球体腎炎 15:56 ■25－続発性糸球体疾患 9:53 ■26－前立腺肥大症 6:13 ■27－勃起障害(ED) 6:23 ■見てわかる薬の作用機序 2:03 PDE-5 阻害薬 ■Q&A：各疾患ごとに設問 ・監修:相川 厚（東邦大学 名誉教授）／ 永尾 光一（東邦大学 医学部 泌尿器科 教授）

## FB - 07 病気の基礎知識 病気の成因・病態と治療 運動・神経の領域

・58分 ¥32,000(税込¥35,200) ©2009

■28－てんかん 9:39 ■29－パーキンソン病 10:5 ■30－認知症 13:54 ■31－脳血管障害 18:26 ■見てわかる薬の作用機序 5:40 抗てんかん薬 パーキンソン病治療薬 ドネペジル アルツハイマー型認知症薬の開発 ■Q&A：各疾患ごとに設問

・監修：岩崎 泰雄（東邦大学医療センター大森病院 神経内科 教授）

## FB - 08 病気の基礎知識 病気の成因・病態と治療 精神の領域

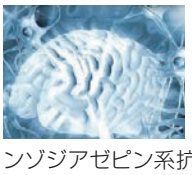

・47分 ¥32,000(税込¥35,200) ©2010

■32－精神疾患とは 4:23 ■33－統合失調症 12:16 ■34－気分障害（うつ病）7:53 ■35－神経症性障害 8:15 ■36－睡眠障害（不眠症）8:58 ■見て分かる薬の作用機序 5:23 定型抗精神病薬 SDA 抗うつ薬 ベンゾジアゼピン系抗不安薬 睡眠薬 ■Q&A: 各疾患ごとに設問

・監修：水野 雅文（東京都立松沢病院 院長）

## FB - 09 病気の基礎知識 病気の成因・病態と治療 免疫の領域

・57分 ¥32,000(税込¥35,200) ©2010

■37－炎症 12:22 ■38－アレルギー疾患(アトピー性皮膚炎、花粉症) 14:38 ■39－自己免疫疾患（関節リウマチ、SLD) 12:29 ■40－免疫不全(AIDS) 8:23 ■見て分かる薬の作用機序 8:25 NSAIDs ステロイド 抗ヒスタミン薬 抗アレルギー薬 生物学的製剤（抗リウマチ薬）■Q&A: 各疾患ごとに設問

・監修：川合 眞一（東邦大学 医学部 炎症・疼痛制御学講座 教授）

## FB - 10 病気の基礎知識 病気の成因・病態と治療 悪性新生物の領域

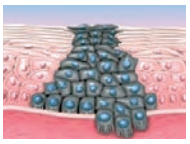

・46分 ¥32,000(税込¥35,200) ©2010

■41－悪性腫瘍の概要 15:15 ■42－胃癌 4:50 ■43－大腸癌 3:43 ■44－肝癌 5:08 ■45－肺癌 6:54 ■46－乳癌 5:50 ■47－子宮癌 4:10 ■Q&A: 各疾患ごとに設問 ・監修：住野 泰清（東邦大学 名誉教授 / JCHO 東京蒲田医療センター 顧問）／ 倉石 安庸（東邦大学 医学部 血液・腫瘍科 客員教授）

# 目で見る医学の基礎 第2版

チーム医療スタッフに必要な解剖・生理・病態のベーシックな知識を、器官系別に映像と CG アニメーションによって、わかりやすく解説しました！ 医学概論用としての講義やミーティングにぜひご活用ください！

■企画協力：坂井 建雄（順天堂大学 医学部 客員教授）

■e-video 同時1アクセス 各巻価格 ¥35,200（税込 ¥38,720）

## FS - 01 目で見る医学の基礎 第2版 細胞と組織

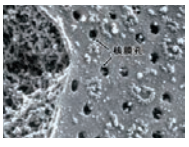

・47分 ¥32,000(税込¥35,200) ©2006

人体の構成単位である細胞（細胞膜・ミトコンドリア・小胞体・ゴルジ装置・細胞骨格・核など）の構造と働き、そして細胞分裂や細胞死、細胞周期の異常によって生じる腫瘍について、さらに細胞が集まった組織、組織が集まった器官について解説します。

・原案監修：石村 和敬（徳島大学 名誉教授） ・学術協力：三俣 昌子（日本大学 医学部 循環器内科 客員教授）

## FS - 02 目で見る医学の基礎 第2版 神経系

・47分 ¥32,000(税込¥35,200) ©2006

身体を統合する神経系、神経系を構成する神経細胞や支持細胞、神経系の発生と区分、脳と脊髄を包む膜の構造と機能、脳の血管、情報の伝達と処理のしくみ、運動や感覚の伝導路、大脳基底核や小脳の働き、そして自律神経系の働きなどについて解説します。

・原案監修：小林 靖（防衛医科大学校 教授（解剖学）） ・学術協力：三俣 昌子（日本大学 医学部 循環器内科 客員教授）

## FS - 03 目で見る医学の基礎 第2版 循環器系

・49分 ¥32,000(税込¥35,200) ©2005

心臓の構造、刺激伝導系、ペースメーカー電位、心電図の誘導と異常、心筋収縮のしくみ、心周期、心臓弁の構造と心臓弁膜症、そして血管・リンパ系の構造、血圧の測定、その異常や疾患として高血圧、動脈硬化、浮腫、ショックについて解説します。

・原案監修：岡田 隆夫（順天堂大学 医学部 教授（生理学）） ・学術協力：三俣 昌子（日本大学 医学部 循環器内科 客員教授）

## FS - 04 目で見る医学の基礎 第2版 呼吸器系

・46分 ¥32,000(税込¥35,200) ©2005

気道・肺の構造、換気・ガス交換・ガス運搬・pH 調節のしくみ、疾患として気管支喘息、肺気腫、慢性気管支炎、肺線維症、悪性中皮腫、肺癌、さらに肺循環や胸膜、呼吸筋・神経系の構造と働きの他、エコノミークラス症候群、肺高血圧症、睡眠時無呼吸症候群についても解説します。 ・原案監修：有田 秀穂（東邦大学 名誉教授 / セロトニン Dojo 代表（統合生理学））

・学術協力：松原 修（防衛医科大学校 名誉教授 /（公財）がん研究所 病理部 研究員）



## FS - 05 目で見る医学の基礎 第2版 骨格・筋肉系

• 41分 ¥32,000（税込 ¥35,200）©2006

骨の種類と構造、骨代謝のしくみ、骨の疾患（骨粗鬆症、骨折など）、関節の種類と構造、関節の疾患（脱臼、リウマチなど）、骨格筋の構造、筋収縮のしくみ、筋肉の収縮様式、骨格筋の傷害（肉離れ、腱断裂など）について解説します。

• **原案監修：桜庭 景植**（順天堂大学大学院 スポーツ医学 教授（スポーツ医学））

## FS - 06 目で見る医学の基礎 第2版 消化器系

• 44分 ¥32,000（税込 ¥35,200）©2006

食道の構造と疾患（食道炎、食道腫瘍など）、胃の構造と疾患（胃炎、胃癌など）、小腸・大腸の構造と疾患（炎症、腫瘍、腸閉塞など）について、さらに肝臓・胆嚢・膵臓の構造と働き、その主な疾患（肝炎、肝硬変、肝癌、胆石、膵炎など）について解説します。

• **原案監修：佐藤 信紘**（順天堂大学 名誉教授・特任教授 / 学校法人順天堂 理事（消化器内科））
• **学術協力：杉谷 雅彦**（日本大学 医学部 教授（病理学））／**生沼 利倫**（日本大学 医学部 講師（病理学））

## FS - 07 目で見る医学の基礎 第2版 泌尿器系

• 35分 ¥32,000（税込 ¥35,200）©2005

腎臓の構造と機能（濾過・再吸収、水分・血圧・pH調節、赤血球の産生促進）、腎臓の疾患（IgA 腎症、慢性腎不全、ネフローゼ症候群、糖尿病性腎症、高血圧性腎症など）、さらに尿路の構造と排尿調節、その疾患として尿路感染症、結石症、移行上皮癌について解説します。

• **原案監修：坂井 建雄**（順天堂大学 医学部 客員教授）• **学術協力：重松 秀一**（信州大学 名誉教授（病理組織学））

## FS - 08 目で見る医学の基礎 第2版 生殖器系

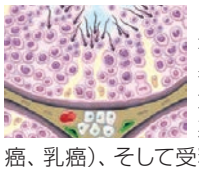

• 49分 ¥32,000（税込 ¥35,200）©2006

生殖器系の発生、男性生殖器の構造と機能（勃起～射精）、男性生殖器の疾患（精索静脈瘤、前立腺肥大、前立腺癌）、女性生殖器の構造と機能（月経周期など）、女性生殖器の疾患（卵巣腫瘍、子宮頸部癌、乳癌）、そして受精・妊娠・出産のしくみについて解説します。

• **原案監修：年森 清隆**（千葉大学大学院 医学研究院 教授（形態形成学））
• **学術協力：手島 伸一**（同愛記念病院 病理部長）

## FS - 09 目で見る医学の基礎 第2版 内分泌系

• 39分 ¥32,000（税込 ¥35,200）©2006

ホルモンの化学的性状、主な内分泌腺（視床下部・下垂体、甲状腺、副甲状腺、ランゲルハンス島、副腎）の構造とホルモン作用、その分泌異常による疾患（クッシング症候群、橋本病、糖尿病など）、さらに消化管ホルモンやメラトニンについて解説します。

• **原案監修：石村 和敬**（徳島大学 名誉教授）• **学術協力：加藤 良平**（山梨大学大学院 医学工学総合研究部 教授（人体病理学））

## FS - 10 目で見る医学の基礎 第2版 血液

• 42分 ¥32,000（税込 ¥35,200）©2007

血球成分（赤血球、白血球、血小板）の産生と働き、いろいろな貧血、白血病、凝固系のしくみと異常（血友病など）、血液型（ABO 式、Rh 式）について、さらに血清からの情報（臓器に特異的な酵素など）について解説します。

• **原案監修：北川 誠一**（大阪市立大学大学院 医学研究科 教授（細胞情報学））

## FS - 11 目で見る医学の基礎 第2版 皮膚・感覚器系

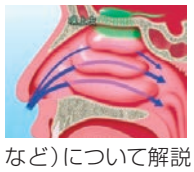

• 38分 ¥32,000（税込 ¥35,200）©2007

視覚・聴覚・嗅覚・味覚・皮膚感覚の感覚器について、感覚の刺激を細胞の電気信号に変える構造、情報の処理、それぞれの感覚器の主な異常（老視・近視・遠視・乱視、色覚障害、難聴、メニエール病など）について解説します。

• **原案監修：久光 正**（昭和大学 名誉教授 学長）

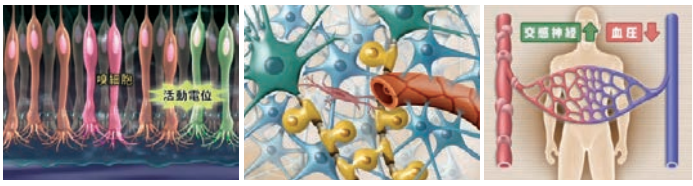


## FS - 12 目で見る医学の基礎 第2版 感染

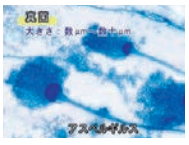

• 40分 ¥32,000（税込 ¥35,200）©2007

感染症発症のメカニズム（細菌・ウイルス感染、宿主の防御）、起炎病原体（細菌、ウイルス、マイコプラズマ、リケッチア、クラミジア、真菌、原虫）の特徴、病原体の検出方法、抗菌薬の作用機序と耐性機構、ワクチンや消毒・滅菌法について解説します。

• **原案監修：猪狩 淳**（順天堂大学 名誉教授）

## FS - 13 目で見る医学の基礎 第2版 免疫系

• 40分 ¥32,000（税込 ¥35,200）©2007

免疫系の機序（自然免疫と獲得免疫）、過敏性反応によるⅠ型・Ⅱ型・Ⅲ型・Ⅳ型アレルギー、自己免疫疾患（橋本病、関節リウマチ）、免疫不全症（胸腺低形成、AIDS）について、さらに結核とワクチンを例に感染症と感染の防御について解説します。

• **原案監修：服部 俊夫**（東北大学災害科学国際研究所 災害医学研究部門 教授（災害感染学））

# 目で見る薬理学入門 第3版

“疾病と治療薬”という視点をベースに、疾病の基礎知識、薬効と薬理、作用機序などを、さらにわかりやすく丁寧に解説したリニューアル版です!! 医学・薬学・歯学・看護学など医療に携わる方々は必見です。

■ e-video 同時1アクセス 各巻価格 ¥35,200（税込 ¥38,720）

## FV - 01 目で見る薬理学入門 第3版 心疾患の治療薬

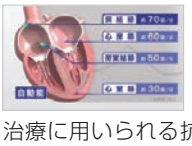

• 43分 ¥32,000（税込 ¥35,200）©2015

**不整脈、狭心症、心不全**　心臓収縮の機序を確認し、不整脈と狭心症が発生するメカニズム、心不全の複雑な病態について解説します。そして、これらの治療に用いられる抗不整脈薬、狭心症治療薬、心不全治療薬について、薬理作用・作用機序、重要な副作用などを解説します。

• **原案監修：山﨑 純一**（東邦大学 名誉教授 / 桐生大学 学長）
• **原案協力：高原 章**（東邦大学　薬学部 薬物治療学 教授）

## FV - 02 目で見る薬理学入門 第3版 高血圧・他の治療薬

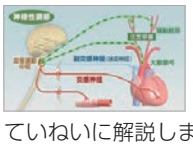

• 44分 ¥32,000（税込 ¥35,200）©2015

**高血圧、低血圧、末梢循環障害**　血圧を規定する因子とその調節システムを確認し、高血圧の病態とその治療に用いられる降圧薬の薬理作用・作用機序をていねいに解説します。さらに、低血圧と末梢循環障害についても取り上げ、その治療薬である昇圧薬と血管拡張薬について解説します。

• **原案監修：山﨑 純一**（東邦大学 名誉教授 / 桐生大学 学長）
• **原案協力：高原 章**（東邦大学　薬学部 薬物治療学 教授）

## FV - 03 目で見る薬理学入門 第3版 血液系疾患の治療薬

• 43分 ¥32,000（税込 ¥35,200）©2016

**血栓症、出血傾向、貧血、白血球減少症、白血病**　血小板や凝固因子による止血の機序を確認し、抗血栓薬と止血薬の薬理作用・作用機序をていねいに解説します。さらに、貧血を中心とした造血機能障害とその治療薬である造血薬、そして白血病と抗悪性腫瘍薬についても解説します。

• **原案監修：名取 一彦**（東邦大学 医学部 血液・腫瘍科 准教授）
• **原案協力：武藤 里志**（東邦大学 薬学部 病態解析学 准教授）

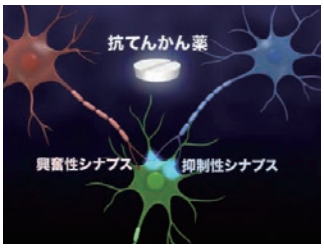


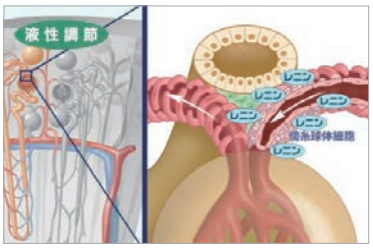


## FV - 04 目で見る薬理学入門 第3版 呼吸器系疾患の治療薬

・43分 ¥32,000（税込 ¥35,200）©2016

**咳嗽、喀痰、気管支喘息、COPD、間質性肺炎、肺炎** 痰や咳、気道狭窄が生じるメカニズムを確認し、それらに用いられる去痰薬、鎮咳薬、気管支拡張薬の薬理作用・作用機序を解説します。さらに、気管支喘息や慢性閉塞性肺疾患（COPD）、間質性肺炎、肺炎について取り上げ、それぞれの薬物治療の概要を解説します。 ・**原案監修：本間 栄**（東邦大学 医学部 びまん性肺疾患研究先端統合講座 教授）・**原案協力：大林 雅彦**（東邦大学 薬学部 臨床薬剤学 元教授）

## FV - 05 目で見る薬理学入門 第3版 消化器系疾患の治療薬

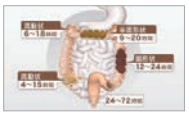

・44分 ¥32,000（税込 ¥35,200）©2016

**消化性潰瘍、慢性胃炎、下痢、便秘、肝炎、胆石症、膵炎** 胃酸分泌や腸蠕動運動のメカニズム、肝臓や胆道、膵臓外分泌腺の働きを確認し、それらの異常に用いられる消化性潰瘍治療薬、腸疾患治療薬、下剤、肝疾患治療薬、膵疾患治療薬の薬理作用・作用機序を解説します。

・**原案監修：住野 泰清**（東邦大学 名誉教授 / JCHO 東京蒲田医療センター 顧問）・**原案協力：大林 雅彦**（東邦大学 薬学部 臨床薬剤学 元教授）

## FV - 06 目で見る薬理学入門 第3版 代謝性疾患の治療薬

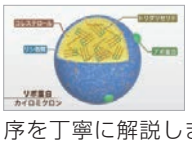

・52分 ¥32,000（税込 ¥35,200）©2016

**糖尿病、脂質異常症、高尿酸血症、骨粗鬆症** 糖代謝のメカニズムと糖尿病の病態を確認し、その治療に用いられる糖尿病治療薬の薬理作用・作用機序を丁寧に解説します。さらに、脂質異常症と高尿酸血症、骨粗鬆症について取り上げ、それぞれ治療薬について解説します。

・**原案監修：弘世 貴久**（東邦大学 医学部 糖尿病・代謝・内分泌学分野 教授）・**原案協力：佐々木 英久**（城西国際大学 薬学部 臨床薬学 准教授）

## FV - 07 目で見る薬理学入門 第3版 炎症と免疫性疾患の治療薬

・44分 ¥32,000（税込 ¥35,200）©2016

**炎症、関節リウマチ、Ⅰ型アレルギー疾患、移植拒絶反応** 炎症反応の機序を確認し、非ステロイド性抗炎症薬NSAIDsや強力な抗炎症作用をもつステロイドの薬理作用・作用機序を解説します。さらに、関節リウマチ、Ⅰ型アレルギー疾患、移植拒絶反応について取り上げ、それぞれの薬物治療の概要を解説します。 ・**原案監修：川合 眞一**（東邦大学 医学部 炎症・疼痛制御学講座 教授）・**原案協力：武藤 里志**（東邦大学 薬学部 病態解析学 准教授）

## FV - 08 目で見る薬理学入門 第3版 感染症の治療薬

・48分 ¥32,000（税込 ¥35,200）©2016

**細菌感染症、ウイルス感染症、真菌感染症** 感染症発生のメカニズムと原因微生物の生態を確認し、それらに用いられる抗菌薬、抗ウイルス薬、抗真菌薬の薬理作用・作用機序をていねいに解説します。さらに、抗菌薬耐性のメカニズムとその対策について解説します。

・**原案監修：舘田 一博**（東邦大学 医学部 微生物・感染症学講座 教授）・**原案協力：松尾 和廣**（東邦大学 薬学部 臨床薬学 准教授）

## FV - 09 目で見る薬理学入門 第3版 悪性腫瘍の治療薬

・42分 ¥32,000（税込 ¥35,200）©2016

**各種の悪性癌腫、骨肉腫** 悪性腫瘍が発生するメカニズムや悪性腫瘍の種類などを確認し、主な抗悪性腫瘍薬の薬理作用・作用機序を解説します。さらに、抗悪性腫瘍薬の有害事象として現れる意図しない症候や症状に対する治療薬についても解説します。 ・**原案監修：名取 一彦**（東邦大学 医学部 血液・腫瘍科 准教授）・**原案協力：武藤 里志**（東邦大学 薬学部 病態解析学 准教授）

## FV - 10 目で見る薬理学入門 第3版 中枢神経作用薬（Ⅰ）

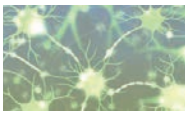

・34分 ¥32,000（税込 ¥35,200）©2017

**てんかん、パーキンソン病、認知症** てんかんやパーキンソン病、認知症の病態や症状を確認し、それらに用いられる抗てんかん薬、パーキンソン病治療薬、抗認知症薬の薬理作用・作用機序を解説します。

・**原案監修：岩崎 泰雄**（東邦大学 医学部 神経内科 教授）・**原案強力：大林 雅彦**（東邦大学 薬学部 臨床薬剤学 元教授）

## FV - 11 目で見る薬理学入門 第3版 中枢神経作用薬（Ⅱ）

・30分 ¥32,000（税込 ¥35,200）©2017

**睡眠薬、麻薬および類似薬、麻酔薬** 意識や感覚、睡眠について確認し、不眠症に用いられる睡眠薬、強力な鎮痛作用をもつ麻薬および類似薬、神経系を抑制する麻酔薬の薬理作用・作用機序を解説します。 ・**原案監修：落合 亮一**（東邦大学 名誉教授）・**原案協力：吉尾 隆**（東邦大学 薬学部 臨床薬学 教授）

## FV - 12 目で見る薬理学入門 第3版 中枢神経作用薬（Ⅲ）

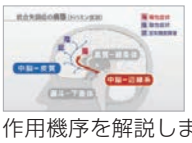

・28分 ¥32,000（税込 ¥35,200）©2017

**統合失調症、うつ病、不安** 統合失調症やうつ病の症状や病態、そして不安が生じるメカニズムを確認し、抗精神病薬、抗うつ薬、抗不安薬の薬理作用・作用機序を解説します。 ・**原案監修：水野 雅文**（東京都立松沢病院 院長）・**原案協力：吉尾 隆**（東邦大学 薬学部 臨床薬学 教授）



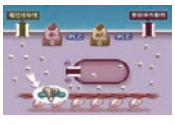

# 目で見る臨床検査 第2版

『目で見る新しい臨床検査』が生まれ変わりました！ 複雑な検査の原理や検査方法、そして検査結果が示す臨床上の意義を、豊富な資料映像と画像に加え、CGを駆使してシンプルでわかりやすく解説しています。

■ **総監修：猪狩 淳**（順天堂大学 名誉教授）

■ e-video 同時1アクセス 各巻価格 ¥35,200（税込 ¥38,720）

## FG - 01 目で見る臨床検査 第2版 一般検査

・34分 ¥32,000（税込 ¥35,200）©2010

一般検査は、今日でもスクリーニング検査として広く行われています。尿試験紙法、尿沈渣検査、便検査、穿刺液検査について、検査の方法やポイント、また臨床上の意義などを解説します。

・**原案監修：三宅 一徳**（順天堂大学 医学部 臨床検査医学科 准教授）

## FG - 02 目で見る臨床検査 第2版 血液学検査

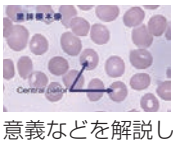

・45分 ¥32,000（税込 ¥35,200）©2010

血液学検査は、血液中の細胞成分を対象とした検査です。血球数算定、形態検査、骨髄検査、凝固線溶検査について、検査の方法やポイント、また臨床上の意義などを解説します。

・**原案監修：佐藤 尚武**（順天堂東京江東高齢者医療センター 臨床検査科 科長）

## FG - 03 目で見る臨床検査 第2版 血液生化学検査

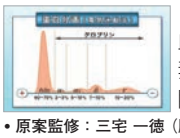

・41分 ¥32,000（税込 ¥35,200）©2010

血液蛋白検査、酵素検査、電解質・重金属検査、非窒素成分検査などについて検査の方法やポイント、また臨床上の意義などを解説します。

・**原案監修：三宅 一徳**（順天堂大学 医学部 臨床検査医学科 准教授）

## FG - 04 目で見る臨床検査 第2版 代謝・内分泌検査

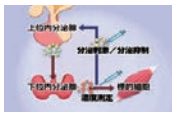

・46 分 ¥32,000（税込 ¥35,200）©2010

代謝検査では、糖尿病に関連する糖代謝検査や、脂質異常症に関連する脂質代謝検査などについて解説します。内分泌検査では、ホルモン機能検査（視床下部 - 下垂体系、下垂体 - 甲状腺系、副甲状腺系、副腎系、性腺系）などについて解説します。• **原案監修：三宅 紀子**（八潮駅つばめクリニック）

## FG - 05 目で見る臨床検査 第2版 臓器機能検査

・38 分 ¥32,000（税込 ¥35,200）©2011

臓器機能検査では、主に肝臓、膵臓、腎臓の機能検査について、検査の方法やポイント、また異常値が示す臨床上の意義などを解説します。

• **原案監修：三宅 紀子**（八潮駅つばめクリニック）

## FG - 06 目で見る臨床検査 第2版 微生物学検査



・45 分 ¥32,000（税込 ¥35,200）©2011

微生物学検査は、感染症の診断に欠かすことのできない検査です。塗抹検査や培養検査、迅速検査（主に遺伝子検査）について検査の方法やポイントを中心に、検体の取り扱い、感染症と原因微生物、薬剤感受性などを解説します。

• **原案監修：近藤 成美**（順天堂大学 医学部 臨床検査医学科 准教授）

## FG - 07 目で見る臨床検査 第2版 免疫血清検査



・46 分 ¥32,000（税込 ¥35,200）©2010

免疫血清検査では、感染症検査、アレルギー検査、抗核抗体検査、血液型検査などについて、検査の方法やポイント、また臨床上の意義などを解説します。

• **原案監修：山田 俊幸**（自治医科大学 医学部 臨床検査部 臨床検査医学 教授）

## FG - 08 目で見る臨床検査 第2版 病理検査

・37 分 ¥32,000（税込 ¥35,200）©2010

病理検査では、病理組織検査、細胞診検査について、材料の採取から染色までの標本の作製過程、観察のポイントや臨床上の意義について解説します。また病理解剖については、その目的と意義などを見ていきます。 • **監修：水口 國雄**（帝京大学医学部附属溝口病院 臨床検査部 教授）• **原案：江口 正信**（公立福生病院 病理診断科 部長）

## FG - 09 目で見る臨床検査 第2版 生理機能検査 I

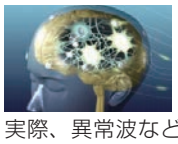

・35 分 ¥32,000（税込 ¥35,200）©2010

**脳波検査・筋電図検査：**脳波検査、筋電図検査では、画像検査などではわからない脳の機能を観察できます。脳波検査では、電極装着と導出法、脳波検査の実際、異常波などについて、筋電図検査では、針筋電図、末梢神経伝導速度、体性感覚誘導電位などについて、検査の方法やポイント、また臨床上の意義などを解説します。

• **原案監修：下 泰司**（順天堂大学 医学部 脳神経内科 准教授）

## FG - 10 目で見る臨床検査 第2版 生理機能検査 II

・50 分 ¥32,000（税込 ¥35,200）©2011

**呼吸機能検査・循環機能検査：**呼吸機能検査では、スパイロメトリー、肺気量分画、動脈血ガス分析などについて、循環機能検査では心電図、脈波、24時間血圧計などについて、検査の方法やポイント、また臨床上の意義などについて解説します。 • **原案監修：関谷 充晃**（埼玉県済生会川口総合病院 呼吸器内科 主任部長）• **原案監修：大門 雅夫**（東京大学医学部附属病院 検査部 講師）

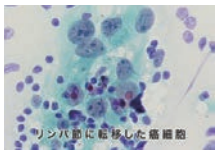

# 目で見る微生物学

細菌やウイルス、真菌に焦点を当て、微生物の基礎知識や応用微生物学を踏まえた上で、感染症と原因微生物、感染症治療や生体防御について詳しく解説します。

■ e-video 同時 1 アクセス 各巻価格 ¥35,200（税込 ¥38,720）

## FZ - 01 目で見る微生物学 微生物学総論

・29 分 ¥32,000（税込 ¥35,200）©2011

微生物学の歴史と生物の分類について簡潔に説明し、細菌の構造（ペプチドグリカン、莢膜、鞭毛など）と増殖、ウイルスの構造（カプシド、エンベロープなど）と増殖、真菌の構造（胞子、菌糸など）と増殖（無性生殖、有性生殖）、病原真菌について解説します。

• **原案監修：水之江 義充**（医療法人相生会 金隈病院）

## FZ - 02 目で見る微生物学 細菌の代謝・遺伝学

・34 分 ¥32,000（税込 ¥35,200）©2011

真核生物と大きく異なる細菌について、その異化代謝（EMP 経路、HMP経路、発酵など）と同化代謝（グリオキシル酸回路、窒素固定など）、遺伝子の発現と制御（二成分制御系、クオラムセンシングなど）、突然変異、水平伝播（形質転換、形質導入など）について解説します。

• **原案監修：進士 ひとみ**（東京慈恵会医科大学 非常勤講師）／ **吉澤 幸夫**（東京慈恵会医科大学 臨床医学研究所）

## FZ - 03 目で見る微生物学 応用微生物学

・33 分 ¥32,000（税込 ¥35,200）©2011

乳酸菌や酵母などを利用して製造される発酵食品、腸内細菌叢の正常化に寄与するプロバイオティクスを説明し、一次代謝産物（乳酸、グルタミン酸）や二次代謝産物（抗生物質、スタチン）などの有用物質生産、遺伝子工学（PCR、遺伝子組換え）などについて解説します。

• **原案監修：中山 二郎**（九州大学 農学部 微生物工学分野 教授）

## FZ - 04 目で見る微生物学 感染免疫

・43 分 ¥32,000（税込 ¥35,200）©2012

感染経路（接触感染、経気道感染など）、感染様式（水平感染、垂直感染）について説明し、細菌感染からの生体防御（食細胞、TLR、補体、抗体など）、ウイルス感染からの生体防御（TLR、NK 細胞、細胞傷害性 T 細胞など）、生体防御能が低下する状態や疾患を解説します。

• **原案監修：堀 誠治**（東京慈恵会医科大学 感染制御部 教授） • **監修：堀野 哲也**（東京慈恵会医科大学 感染制御部）

## FZ - 05 目で見る微生物学 細菌感染症

・41 分 ¥32,000（税込 ¥35,200）©2012

細菌感染の成立、病原性（外毒素、内毒素）、免疫系からの回避（細胞内寄生、相変異など）について説明し、代表的な細菌感染症と病原菌（肺炎球菌、カンピロバクター、腸管出血性大腸菌など）、話題の耐性菌（MRSA、MDRP、$\beta$-ラクタマーゼ産生菌）などについて解説します。

• **原案監修：舘田 一博**（東邦大学 医学部 微生物・感染症学 教授）

## FZ - 06 目で見る微生物学 ウイルス感染症

・45 分 ¥32,000（税込 ¥35,200）©2011

ウイルスの感染機構、感染の特異性と病原性（CPE、多核巨細胞形成、がん化など）、ウイルスの変化について説明し、代表的なウイルス感染症と病原ウイルス（RSウイルス、インフルエンザウイルス、ロタウイルス、肝炎ウイルス、HIV、麻疹ウイルスなど）について解説します。

• **原案監修：竹田 誠**（国立感染症研究所 ウイルス第 3 部 部長）

## FZ - 07 目で見る微生物学 感染症の治療と対策

・40 分 ¥32,000（税込 ¥35,200）©2012

感染症の診断について簡潔に説明し、抗菌薬の作用機序と副作用、耐性の機構、抗ウイルス薬と抗真菌薬の作用機序を解説し、さらに感染症対策としてワクチン接種（弱毒生ワクチン、不活化ワクチン）、滅菌と消毒、感染経路の遮断（スタンダードプリコーションなど）を解説します。

• **原案監修：堀 誠治**（東京慈恵会医科大学 感染制御部 教授） • **監修：堀野 哲也**（東京慈恵会医科大学 感染制御部）

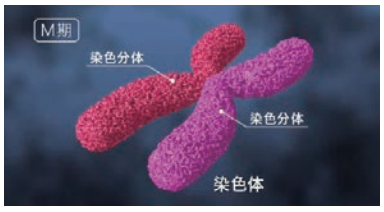

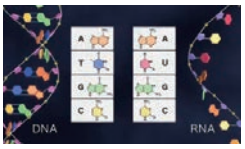


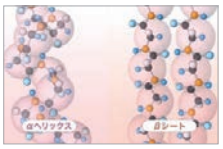


# 目で見る生化学入門 第3版

生化学の初学者にも分かりやすく解説した完全リニューアル版です！ 資料写真を一新するとともに、最新のCGを駆使して複雑な生命現象を丁寧に解説していきます。生化学概論の決定版として、医学部、看護学部、栄養学部、保健衛生学部などで学ぶ方々に幅広くご活用いただけます。

■ e-video 同時１アクセス 各巻価格 ￥35,200（税込 ￥38,720）

## FQ - 01 目で見る生化学入門第3版 生命を構成するもの

• 30分 ¥32,000（税込¥35,200）©2017

生命の単位である細胞は、水をはじめタンパク質や糖質、脂質、核酸、無機質といったさまざまな物質でできており、その生命活動において、これらの物質は不可欠です。この巻では、生化学を理解する上で必要な細胞の基本的な構造と機能について学ぶとともに、生命にとって欠かせない水の特徴的な性質について見ていきます。さらに生体を構成し、生命活動を担うさまざまな物質についても基本から丁寧に解説します。

• **原案監修：岡野 栄之**（慶應義塾大学 医学部医学研究科委員長・医学部生理学教室 教授）

## FQ - 02 目で見る生化学入門第3版 生体エネルギー（Ⅰ）

• 26分 ¥32,000（税込¥35,200）©2017

私たちは生きていくために毎日食物を摂取します。食物を消化・吸収によって体内に取り込み、糖質や脂質、タンパク質などの栄養素を代謝することで、生命活動に必要なエネルギーを得ているのです。この巻では、難解で複雑なエネルギー代謝の概要を分かりやすくまとめた上で、主要なエネルギー源であるグルコースの代謝を中心に詳しく解説していきます。

• **原案監修：末松 誠**（慶應義塾大学 医学部 医化学教室 教授）

## FQ - 03 目で見る生化学入門第3版 生体エネルギー（Ⅱ）



• 33分 ¥32,000（税込¥35,200）©2018

脂質やタンパク質は、糖質とともにヒトのエネルギー源となるだけでなく、体成分として、あるいは各種の生理活性物質の原料として幅広く利用されています。この巻では、脂質とタンパク質の代謝について、分かりやすく丁寧に解説していきます。さらに生命にとって欠かせない遺伝情報を担う核酸の代謝についてもまとめていきます。

• **原案監修：末松 誠**（慶應義塾大学 医学部 医化学教室 教授）

## FQ - 04 目で見る生化学入門第3版 生体機能とタンパク質



• 27分 ¥32,000（税込¥35,200）©2018

身体の主要な成分であり、生命活動を担う主役がタンパク質です。生体内には、酵素のように生理機能を担うものから、組織をつくり身体を支えるものまで、実に多くの種類のタンパク質があります。この巻では、代謝に欠かせない酵素の性質と機能について、基本から丁寧に解説していきます。また細胞や組織を支える細胞骨格タンパク質と構造タンパク質についても詳しく見ていきます。

• **原案監修：末松 誠**（慶應義塾大学 医学部 医化学教室 教授）

## FQ - 05 目で見る生化学入門第3版 生命の継続 遺伝情報の発現

• 23分 ¥32,000（税込¥35,200）©2018

私たちの身体を構成する細胞は、DNAの遺伝情報をもとにして、生命の維持と活動に必要なタンパク質を合成しています。そしてDNAは細胞分裂のたびに複製され、新しい細胞に引き継がれていきます。この巻では、細胞分裂と遺伝情報の発現のしくみについて詳しく解説し、さらに遺伝子の変異と修復、有性生殖についてもまとめていきます。

• **原案監修：高松 研**（東邦大学 名誉教授 / 学長）

# 臨床診断推論入門

医師が的確な診断を行うためには、知識や経験に加えて、臨床診断推論能力を身につけることが重要です。本シリーズでは、日常の診療でよくみられる症例を用いて、臨床診断推論の具体的な進め方を紹介していきます。

■ **総 監 修：岡田 唯男**（鉄蕉会 亀田ファミリークリニック館山 院長 / 家庭医診療科 / 千葉大学 臨床教授 / 聖マリアンナ医科大学 客員教授）

■ **原案監修：伊藤 彰洋**（オアシス愛生クリニック 院長 / 南イリノイ大学 医学部 臨床准教授）

■ e-video 同時１アクセス 各巻価格 ￥35,200（税込 ￥38,720）

## FJ - 01 臨床診断推論入門 総 論

• 31分 ¥32,000（税込¥35,200）©2012

シンプルな症例の問診を見ながら、基本的法である仮説演繹法による臨床診断推論について、その流れを詳細に解説し、さらにその他の臨床診断推論についても簡単に紹介します。

## FJ - 02 臨床診断推論入門 胸 痛

• 26分 ¥32,000（税込¥35,200）©2012

実際の問診で鑑別診断に役立つデータ取得の方法について解説するとともに、胸痛を主訴とするさまざまな原因疾患について確認していきます。さらに実践的な思考法が身につくように、胸痛を主訴とする４つの症例（急性心筋梗塞、胃食道逆流症、胸壁症候群、肺炎）について、仮説演繹法による臨床診断推論の具体的な進め方を紹介します。

## FJ - 03 臨床診断推論入門 腹 痛

• 27分 ¥32,000（税込¥35,200）©2012

腹痛を主訴とする原因疾患について、痛みの部位ごとに確認していきます。さらに実践的な思考法が身につくように、腹痛を主訴とする４つの症例（急性虫垂炎、胃潰瘍、急性胆嚢炎、骨盤内炎症性疾患）について、仮説演繹法による臨床診断推論の具体的な進め方を紹介します。

## FJ - 04 臨床診断推論入門 頭 痛

• 21分 ¥32,000（税込¥35,200）©2012

重篤な疾患を見逃さないために役立つ問診のポイントについて解説し、頭痛を主訴とする原因疾患のあらましを見ていきます。さらに実践的な思考法が身につくように、頭痛を主訴とする３つの症例（緊張型頭痛、ウイルス性髄膜炎、内科的起床時頭痛）について、仮説演繹法による臨床診断推論の具体的な進め方を紹介します。

## FJ - 05 臨床診断推論入門 呼吸器症状・発熱

• 27分 ¥32,000（税込¥35,200）©2013

呼吸器症状・発熱を主訴とする呼吸器感染症のあらましについて確認していきます。さらに実践的な思考法が身につくように、呼吸器症状・発熱を主訴とする３つの症例（かぜ症候群 ＋ 急性気管支炎、急性咽頭炎、肺炎）について、仮説演繹法による臨床診断推論の具体的な進め方を紹介します。

## FJ - 06 臨床診断推論入門 めまい

・23分 ¥32,000（税込 ¥35,200）©2013

めまいの原因疾患を４つのタイプごとに確認していきます。さらに実践的な思考法が身につくように、めまいを主訴とする３つの症例（前庭神経炎、過換症候群、混合型めまい）について、仮説演繹法による臨床診断推論の具体的な進め方を紹介します。

## FJ - 07 臨床診断推論入門 疲労感

・27分 ¥32,000（税込 ¥35,200）©2013

疲労感の背後に潜む原因疾患のあらましについて確認していきます。さらに実践的な思考法が身につくように、疲労感を主訴とする３つの症例（大うつ病性障害、薬剤性の疲労感、悪性腫瘍）について、仮説演繹法による臨床診断推論の具体的な進め方を紹介します。

## FJ - 08 臨床診断推論入門 失 神

・28分 ¥32,000（税込 ¥35,200）©2014

失神を主訴とする症例で想定される原因疾患のあらましについて確認していきます。さらに実践的な思考法が身につくように、失神を主訴とする３つの症例（神経調節性失神、痙攣発作、心原性失神）について、仮説演繹法による臨床診断推論の具体的な進め方を紹介します。

## FJ - 09 臨床診断推論入門 呼 吸 困 難

・32分 ¥32,000（税込 ¥35,200）©2014

呼吸困難を主訴とする症例で想定される原因疾患のあらましについて確認していきます。さらに実践的な思考法が身につくように、呼吸困難を主訴とする３つの症例（気管支喘息、心不全、肺塞栓症）について、仮説演繹法による臨床診断推論の具体的な進め方を紹介します。

## FJ - 10 臨床診断推論入門 腰 痛

・30分 ¥32,000（税込 ¥35,200）©2014

腰痛を主訴とする症例で想定される原因疾患のあらましについて確認していきます。さらに実践的な思考法が身につくように、腰痛を主訴とする３つの症例（腰椎椎間板ヘルニア、腰部脊柱管狭窄症、圧迫骨折）について、仮説演繹法による臨床診断推論の具体的な進め方を紹介します。

# 医師国家試験にチャレンジ！

## ビジュアルで学ぶ Case Study

医師国家試験の症例問題を参考に診療の様子を映像化！「医療面接」で患者の主訴や症状、病歴から鑑別診断と必要な検査を考え、検査データから「臨床診断（確定診断）」を考えましょう。最後に監修者自らに「解説」いただきます。

■ 監修：橋本 正良（埼玉医科大学 総合診療内科 教授）

■ e-video 同時１アクセス 各巻価格 ¥35,200（税込 ¥38,720）

## FW - 01 医師国家試験にチャレンジ！ 循 環 器

・33分 ¥32,000（税込 ¥35,200）©2017

●68歳の男性（前胸部痛）●72歳の男性（突然の背部痛と冷汗）●78歳の男性（呼吸困難と下腿浮腫）の３症例を収録しています。

## FW - 02 医師国家試験にチャレンジ！ 呼 吸 器

・36分 ¥32,000（税込 ¥35,200）©2017

●32歳の男性（発熱と咳嗽）●67歳の男性（息苦しさ）●65歳の女性（繰り返す発熱、咳嗽及び呼吸困難）の３症例を収録しています。

## FW - 03 医師国家試験にチャレンジ！ 腎・泌尿器

・36分 ¥32,000（税込 ¥35,200）©2017

●23歳の女性（発熱）●25歳の男性（下腿浮腫）●75歳の男性（尿閉）の３症例を収録しています。

# Visual Basic Medicine 2nd Edition

## 目で見る医学の基礎（第2版）英語版

英語版、医学教育現場のネイティブスピーカーによる翻訳監修のもと、ナレーションと文字情報を完全翻訳！海外での医学教育、留学生の学習、医学英語の学習などにご利用ください！

■ 英語翻訳監修：J.Hurley Myers
（PhD, 南イリノイ大学 医学部 名誉教授）

■ e-video 同時１アクセス 各巻価格 ¥35,200（税込 ¥38,720）

## EFS - 01 Cell and Tissue

・52min ¥32,000（税込 ¥35,200）©2010

## EFS - 02 Nervous System

・51min ¥32,000（税込 ¥35,200）©2010

## EFS - 03 Circulatory System

・55min ¥32,000（税込 ¥35,200）©2009

## EFS - 04 Respiratory System

・48min ¥32,000（税込 ¥35,200）©2010

## EFS - 05 Skeletal and Muscle System

・44min ¥32,000（税込 ¥35,200）©2012

## EFS - 06 Digestive System

・50min ¥32,000（税込 ¥35,200）©2011

## EFS - 07 Urinary System

・37min ¥32,000（税込 ¥35,200）©2008

## EFS - 08 Reproductive System

・52min ¥32,000（税込 ¥35,200）©2011

## EFS - 09 Endocrine System

・44min ¥32,000（税込 ¥35,200）©2011

## EFS - 10 Blood

・43min ¥32,000（税込 ¥35,200）©2011

## EFS - 11 Skin and Sensory System

・42min ¥32,000（税込 ¥35,200）©2011

## EFS - 12 Infection

・42min ¥32,000（税込 ¥35,200）©2012

## EFS - 13 Immune System

・42min ¥32,000（税込 ¥35,200）©2012

## 基礎看護学

# 3分で学ぶ 実践!看護技術

ご好評をいただいている「実践!看護技術シリーズ」から、技術の手順動画が集約されました。安全で安楽な看護につなげるための根拠やポイントを示したワークシートを収載し、知識と技術を効果的に学べる教材となっています。基礎看護技術の授業はもちろん、クラウドサービスのご利用により、学生の自己学習用としてもご活用いただけます。

NEW　Maruzen e-Video

ワークシート収載

■ 原案監修：長谷部 佳子
（名寄市立大学 保健福祉学部 看護学科 教授）

●全３巻

■ DVD 各巻価格 ¥28,000（税込 ¥30,800）
■ e-video 同時１アクセス 各巻価格 ¥30,800（税込 ¥33,880）

### RX-01　3分で学ぶ実践!看護技術 活動・休息援助技術/食事の援助技術

・57 分　¥28,000（税込 ¥30,800）©2023

■ **体位変換** 水平移動 / 仰臥位⇆側臥位 / 側臥位→腹臥位 / 仰臥位→端座位 / 上方移動 / ストレッチャー、車いすへの移乗と移送 / 歩行介助 ■ **食事の介助** 準備・配膳・下膳 / 食事中の介助 ■ **経管栄養法** 経鼻経管栄養法 / 胃瘻栄養法

### RX-02　3分で学ぶ実践!看護技術 清潔・衣生活援助技術

・64 分　¥28,000（税込 ¥30,800）©2022

■ **入浴・シャワー浴** ■ **全身清拭・陰部洗浄** ■ **洗髪** ベッド上の洗髪 / 洗髪台での洗髪 ■ **部分浴** ベッド上の足浴 / 爪切り / ベッド上の手浴 ■ **口腔ケア** ベッド上の口腔ケア（含嗽・スポンジブラシ・舌ブラシ操作・歯ブラシ操作 など）/ 義歯（着脱・洗浄）

### RX-03　3分で学ぶ実践!看護技術 排泄援助技術

NEW　・64 分　¥28,000（税込 ¥30,800）©2024

■ **排尿・排便** ベッド上での排泄援助 / ポータブルトイレの排泄援助 / トイレでの排泄援助 ■ **おむつ交換** テープ型おむつ / パンツ型おむつ / 平おむつ ■ **持続的導尿** 膀胱留置カテーテル ■ **浣腸・摘便** グリセリン浣腸 / 摘便

# 看護学生のための 初めての実習ガイド 第2版

初めて実習に臨む学生は、知識や技術が十分でない場合も多く、また、コミュニケーションスキルにも個人差があります。この番組では、接遇・体調管理・情報モラル・禁止事項など、実習に必要な基礎知識をわかりやすく解説します。

■ **原案監修：松澤 洋子** 東都大学 ヒューマンケア学部 教授 / **片山 恵** 武庫川女子大学 看護学部 教授 / **柴田 しおり** 神戸常盤大学 看護学部 特任教授

NEW　Maruzen e-Video

●全２巻

■ DVD 各巻価格 ¥28,000（税込 ¥30,800）
■ e-video 同時１アクセス 各巻価格 ¥30,800（税込 ¥33,880）

### SA-01　基本編（実習の心得）

NEW　・41 分　¥28,000（税込 ¥30,800）©2025

実習の心得と接遇・健康管理・情報保護など、実習に必要な基礎知識について解説します。身だしなみ・挨拶・表情・言葉遣い・態度など接遇の基本を説明し、食事・睡眠などの体調管理や感染予防、個人情報の取り扱いなど、初学生が身につけておくべきことをまとめています。

### SA-02　実践編（実習の実際）

NEW　・39 分　¥28,000（税込 ¥30,800）©2025

病院・地域・保健福祉施設・訪問看護における実習をご紹介します。学生が実習をより具体的にイメージしやすいように、流れやポイント、注意点についてわかりやすく解説します。

## 成人看護学

# 実際の患者から学ぶ 中範囲理論

この番組では、病気に罹った方の発症からの経過を、ご本人の当時の映像やインタビュー、そして再現映像を用いて紹介しています。患者の心理や状態を中範囲理論に基づいて解説し、中範囲理論を実践で活用できる構成になっています。

■ **監修：片岡 純**（愛知県立大学 看護学部 教授）
■ **原案：広瀬 会里**（愛知県立大学 看護学部 准教授）

NEW　Maruzen e-Video

●全２巻

■ DVD 各巻価格 ¥28,000（税込 ¥30,800）
■ e-video 同時１アクセス 各巻価格 ¥30,800（税込 ¥33,880）

### SC-01　実際の患者から学ぶ中範囲理論 危機・障害受容モデル

NEW　・46 分　¥28,000（税込 ¥30,800）©2024

実際の脳梗塞患者の発症から急性期・回復期、そして在宅移行までの経過を、当時の資料映像や再現映像とともに紹介します。コーンの危機・障害受容モデルに基づいて、各段階におけるリアルな患者の心理過程や、その時々の看護実践を学ぶことができます。

### SC-02　実際の患者から学ぶ中範囲理論 病みの軌跡・自己効力感

2025 年 12月発売予定　・¥28,000（税込 ¥30,800）

実際の糖尿病患者の慢性期の経過を、本人の経過を再現した映像で振り返り、当時の病状や状態の変化を病みの軌跡で、また慢性期の看護実践を自己効力感の理論で解説します。（制作中のため内容が変更になる場合があります）

## 老年看護学

# 本人視点から学ぶ認知症看護

急性期病院での認知症高齢者(疑いがある方を含む)のケアには、拒否や身体拘束など多くの課題があります。本教材は、患者視点と看護師視点の映像を通じて、心理的ニーズに沿ったケアを考察します。

■ 原案監修：鈴木 みずえ（浜松医科大学 医学部看護学科 教授）

NEW　Maruzen e-Video

●全２巻

■ DVD 各巻価格 ¥28,000（税込 ¥30,800）
■ e-video 同時１アクセス 各巻価格 ¥30,800（税込 ¥33,880）

### SE - 01　本人視点から学ぶ認知症看護 なぜ治療を拒否するかわかりますか？

NEW　・40 分　¥28,000（税込 ¥30,800）©2025

～認知症がある患者の行動の意味を理解する～

アルツハイマー型認知症の事例を通じて、治療拒否の背景や心理を理解します。認知症のある方の視点映像を通じて、行動や心理を学び、適切な関わり方やケアを解説しています。認知症ケアを深めるテストも付属しています。

### SE - 02　本人視点から学ぶ認知症看護 身体拘束を予防できますか？

NEW　・40 分　¥28,000（税込 ¥30,800）©2025

～せん妄のリスク因子の理解と対応～

術後の血管性認知症が疑われる患者事例を用いて、せん妄や身体拘束を解説します。患者視点で状態や心理を理解し、拘束回避や適切なケアを紹介しています。また、理解を深めるためのテストも付属しています。

## 精神看護学

# 看護実践のための精神看護

モデル患者のエピソード、薬物療法や心理社会的治療などの場面を紹介し、精神看護の役割や援助のポイントを見ていきます。実習前のイメージづくりや実践への一助としてご活用ください。

■ 監修：岡田 佳詠
（国際医療福祉大学 成田看護学部 看護学科 教授）

NEW　Maruzen e-Video

●全４巻

■ DVD 各巻価格 ¥28,000（税込 ¥30,800）
■ e-video 同時１アクセス 各巻価格 ¥30,800（税込 ¥33,880）

### SB - 01　看護実践のための 精神看護の基礎知識

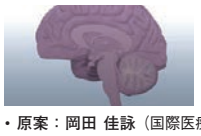

NEW　・40 分　¥28,000（税込 ¥30,800）©2025

脳機能（意識・記憶・思考・感情・自我意識）と精神症状、看護理論（ペプロウ、オレム - アンダーウッドなど）と精神看護について説明しています。

・原案：岡田 佳詠（国際医療福祉大学 成田看護学部 看護学科 教授）/ 根本 友見（国際医療福祉大学 成田看護学部 看護学科 准教授）/ 天野 敏江（元国際医療福祉大学 成田看護学部 看護学科 准教授）

### SB - 02　看護実践のための うつ病の理解と看護

NEW　・37 分　¥28,000（税込 ¥30,800）©2025

うつ病患者（モデル：沢村大樹 44 歳）の初回エピソードと症状経過、自傷や自殺の予防などを説明します。看護実践では、患者さんがバランスよく考えて、適切に対処できるための看護師の関わりや援助のポイントを見ていきます。

・原案：根本 友見（国際医療福祉大学 成田看護学部 看護学科 准教授）

### SB - 03　看護実践のための 双極症の理解と看護

NEW　・34 分　¥28,000（税込 ¥30,800）©2025

双極症患者（モデル：木村莉緒 37 歳）の気分エピソードと症状経過、エピソードの発生・発展の特徴、双極症の薬物療法などを説明します。看護実践では、再発予防に向けた取り組みを紹介し、退院に向けた看護師の関わりや援助のポイントを見ていきます。　・原案：岡田 佳詠（国際医療福祉大学 成田看護学部 看護学科 教授）

### SB - 04　看護実践のための 統合失調症の理解と看護



NEW　・33 分　¥28,000（税込 ¥30,800）©2025

統合失調症（モデル：小林健太 30 歳）の初回エピソードと症状経過、陽性症状、陰性症状、薬物療法などを説明します。看護実践では、幻聴のセルフマネジメント強化に向けた取り組みを紹介し、看護師の関わりや必要な援助のポイントを見ていきます。　・原案：天野 敏江（元国際医療福祉大学 成田看護学部 看護学科 准教授）

## 地域・在宅看護学

# 地域在宅看護論実習

地域にはさまざまな年代、多様な健康課題やそのリスクのある人々が暮らしており、活用できる社会資源も異なっています。本動画は、さまざまな健康状態にある人々を取り巻く環境の理解、その人らしく生活するための暮らしを支える看護の視点を養います。実習前の事前学習などにぜひご活用ください。

NEW　Maruzen e-Video

■ 原案監修：大金 ひろみ
（東京医療保健大学 医療保健学部 看護学科 教授）

●全２巻

■ DVD 各巻価格 ¥28,000（税込 ¥30,800）
■ e-video 同時１アクセス 各巻価格 ¥30,800（税込 ¥33,880）

### SD - 01　地域在宅看護論実習 地域・在宅看護の基礎

NEW　・41 分　¥28,000（税込 ¥30,800）©2025

暮らしと健康について、ある母と子の暮らしや脳梗塞患者の暮らしを説明します。また地域包括ケアシステム、多職種連携について、そして地域包括支援センターで働く職員のインタビューを交え、地域の課題や問題を見ていきます。

・撮影協力：墨田区社会福祉事業団こうめ高齢者支援総合センター

### SD - 01　地域在宅看護論実習 在宅看護の看護過程

NEW　・27 分　¥28,000（税込 ¥30,800）©2025

看護学生の滝川さんが展開する吉田さん（81歳女性、2型糖尿病、要介護Ⅰ）の看護過程を見ていきます。看護診断は“糖尿病の合併症によって、今の生活を維持できないリスクがある”です。歩行・移動、入浴、食事、低血糖や転倒、糖尿病性合併症、自立した状態を保つケアについて紹介します。

・撮影協力：一般社団法人東京在宅看護協和会 訪問看護ステーションきょうわ

企画進行中

## 基礎看護学・統合看護

# 患者視点から学ぶ医療接遇

●全２巻

医療接遇とは、単なるマナーや礼儀作法ではありません。患者の視点映像から日々の接遇がどのように見えているか学ぶことができます。

■ 原案・監修：内宮 律代（東都大学 沼津ヒューマンケア学部 教授）

SF - 01　基本編　患者の状況理解と接遇（仮）
SF - 02　応用編　チーム医療と接遇（仮）

～ 安全・安心を与える接遇 ～

# 動画配信コンテンツ ■看護教育シリーズ Best100

レーティングスコアは、2025年の採用校と視聴者数と再生回数を基に算出した小社独自の評価です



| RANK | 番組名 | コード番号 | タイトル | レーティングスコア |
|---|---|---|---|---|
| 1 | RFD- 目で見る周術期看護 | RFD-03 | 術中看護 | 4960 |
| 2 | RFD- 目で見る周術期看護 | RFD-04 | 術後看護 | 4923 |
| 3 | NCD- 実践！看護技術シリーズ ■清潔の援助技術編 | NCED-02 | 全身清拭・陰部洗浄 | 4821 |
| 4 | RFD- 目で見る周術期看護 | RFD-02 | 術前看護 | 4694 |
| 5 | RFD- 目で見る周術期看護 | RFD-01 | 周術期看護の基礎知識 | 4570 |
| 6 | KRD- 小児看護のためのアセスメント事例集 | KRD-01 | 喘息発作で入院した小児の看護事例 | 4467 |
| 7 | RCD- わかる！できる！バイタルサイン測定 | RCD-02 | 呼吸・脈拍・血圧・援助を考える | 4229 |
| 8 | RKD- 高齢者の在宅における多職種連携 | RKD-01 | 多職種連携と社会資源 | 4128 |
| 9 | KAD- 看護のためのアセスメント事例集（第２版） | KAD-01 | 大腿骨頸部骨折患者の看護事例 | 4075 |
| 10 | RCD- わかる！できる！バイタルサイン測定 | RCD-01 | 基本的な測定の流れ・体温・意識 | 4062 |
| 11 | NCD- 実践！看護技術シリーズ ■清潔の援助技術編 | NCED-03 | 洗髪 | 3985 |
| 12 | NCD- 実践！看護技術シリーズ ■感染予防編 | NCKD-02 | 消毒・滅菌と無菌操作 | 3971 |
| 13 | NCD- 実践！看護技術シリーズ ■日常生活の援助技術編 | NCND-03 | 体位変換 | 3954 |
| 14 | RKD- 高齢者の在宅における多職種連携 | RKD-02 | 多職種連携から支援を考える | 3930 |
| 15 | NCD- 実践！看護技術シリーズ ■診療に係わる技術編 | NCID-04 | 注射 | 3905 |
| 16 | KRD- 小児看護のためのアセスメント事例集 | KRD-05 | 川崎病で入院した小児の看護事例 | 3870 |
| 17 | RGD- 看護過程から学ぶ！母性看護学実習 | RGD-04 | 帝王切開で出産した褥婦への看護 | 3814 |
| 18 | NCD- 実践！看護技術シリーズ ■感染予防編 | NCKD-01 | スタンダード・プリコーション | 3780 |
| 19 | RGD- 看護過程から学ぶ！母性看護学実習 | RGD-03 | 新生児の子宮外生活への適応の看護 | 3727 |
| 20 | HBD- 実習前に必ず見よう！事例で学ぶヒヤリ・ハット | HBD-01 | あらゆる看護行為に潜むヒヤリ・ハット | 3718 |
| 21 | KKD- 産褥経過のアセスメントと支援の実際 | KKD-02 | 産褥早期の母親へのアセスメントと支援 | 3714 |
| 22 | NCD- 実践！看護技術シリーズ ■排泄の援助技術編 | NCHD-03 | 導尿・膀胱留置カテーテル | 3678 |
| 23 | NCD- 実践！看護技術シリーズ ■診療に係わる技術編 | NCID-05 | 輸液 | 3645 |
| 24 | NLD- 目で見る訪問看護 | NLD-03 | 慢性呼吸器疾患のある療養者の看護 | 3640 |
| 25 | RGD- 看護過程から学ぶ！母性看護学実習 | RGD-01 | 全身の回復と子宮復古を促す看護 | 3639 |
| 26 | NCD- 実践！看護技術シリーズ ■日常生活の援助技術編 | NCND-02 | リネン・寝衣の交換 | 3631 |
| 27 | NCD- 実践！看護技術シリーズ ■排泄の援助技術編 | NCHD-01 | 排尿・排便の援助 | 3588 |
| 28 | NCD- 実践！看護技術シリーズ ■清潔の援助技術編 | NCED-05 | 口腔ケア | 3575 |
| 29 | NLD- 目で見る訪問看護 | NLD-02 | 訪問看護において必要な倫理と態度 | 3574 |
| 30 | RGD- 看護過程から学ぶ！母性看護学実習 | RGD-02 | 母乳育児の確立に向けた看護 | 3571 |
| 31 | NXD- 目で見る精神看護（第２版） | NXD-02 | 精神看護実習 ■患者とのコミュニケーションのポイント | 3568 |
| 32 | RAD- 精神看護のためのアセスメント事例集 | RAD-03 | 統合失調症慢性期の患者事例 | 3557 |
| 33 | KKD- 産褥経過のアセスメントと支援の実際 | KKD-03 | 退院に向けての支援 | 3548 |
| 34 | NCD- 実践！看護技術シリーズ ■日常生活の援助技術編 | NCND-05 | 経管栄養法 | 3533 |
| 35 | KAD- 看護のためのアセスメント事例集（第２版） | KAD-07 | 慢性心不全患者の看護事例 | 3532 |
| 36 | RRD- 生体のしくみ（第３版） | RRD-10 | 循環のしくみ１ | 3521 |
| 37 | NCD- 実践！看護技術シリーズ ■清潔の援助技術編 | NCED-04 | 部分浴（足浴・手浴） | 3513 |
| 38 | RJD- 目で見る老年看護学（第３版） | RJD-01 | 高齢者の生理機能Ⅰ ■感覚・運動・神経系 | 3507 |
| 39 | NCD- 実践！看護技術シリーズ ■日常生活の援助技術編 | NCND-04 | 食事の介助 | 3482 |
| 40 | NCD- 実践！看護技術シリーズ ■排泄の援助技術編 | NCHD-04 | 浣腸・摘便 | 3478 |
| 41 | RRD- 生体のしくみ（第３版） | RRD-12 | 呼吸のしくみ | 3438 |
| 42 | KAD- 看護のためのアセスメント事例集（第２版） | KAD-03 | 糖尿病教育入院患者の看護事例 | 3432 |
| 43 | NLD- 目で見る訪問看護 | NLD-04 | 在宅栄養療法を行う療養者の看護 | 3426 |
| 44 | RAD- 精神看護のためのアセスメント事例集 | RAD-01 | うつ病の患者事例 | 3416 |
| 45 | NCD- 実践！看護技術シリーズ ■診療に係わる技術編 | NCID-03 | 与薬 | 3381 |
| 46 | RAD- 精神看護のためのアセスメント事例集 | RAD-02 | 統合失調症急性期の患者事例 | 3363 |
| 47 | RRD- 生体のしくみ（第３版） | RRD-16 | 排泄のしくみ | 3353 |
| 48 | NLD- 目で見る訪問看護 | NLD-05 | 皮膚ケアを必要とする療養者の看護 | 3330 |
| 49 | KHD- フィジカル アセスメント（第２版） | KHD-03 | 呼吸・心血管・乳房 | 3321 |
| 50 | NCD- 実践！看護技術シリーズ ■排泄の援助技術編 | NCHD-02 | オムツを用いた排泄の援助 | 3312 |

| RANK | 番組名 | コード番号 | タイトル | レーティングスコア |
|---|---|---|---|---|
| 51 | KJD- 初めての実習ガイド | KJD-01 | 基本編　実習の心得 | 3311 |
| 52 | NCD- 実践！看護技術シリーズ ■ 診療に係わる技術編 | NCID-07 | 輸血 | 3306 |
| 53 | RND- 老年看護のためのアセスメント事例集 | RND-01 | 認知症の患者事例 | 3284 |
| 54 | NCD- 実践！看護技術シリーズ ■ 診療に係わる技術編 | NCID-02 | 検査時の看護Ⅱ | 3281 |
| 55 | RRD- 生体のしくみ（第３版） | RRD-13 | 消化吸収のしくみ１ | 3271 |
| 56 | RJD- 目で見る老年看護学（第３版） | RJD-03 | 高齢者の生理機能Ⅲ ■ 循環・呼吸系 | 3264 |
| 57 | RRD- 生体のしくみ（第３版） | RRD-11 | 循環のしくみ２ | 3251 |
| 58 | RBD- 目で見る母性看護（第２版） | RBD-06 | 分娩１～４期の看護実戦 | 3244 |
| 59 | RSD- 小児在宅ケア | RSD-02 | 小児訪問看護の実際 | 3243 |
| 60 | KVD- 看護のための病態生理とアセスメント ■ 呼吸・循環 | KVD-04 | 呼吸障害 | 3235 |
| 61 | NXD- 目で見る精神看護（第２版） | NXD-03 | 病院から地域社会へ ■ 知っておきたい社会資源 | 3234 |
| 62 | NCD- 実践！看護技術シリーズ ■ 清潔の援助技術編 | NCED-01 | 入浴・シャワー浴 | 3227 |
| 63 | NMD- 目で見る新生児看護 | NMD-03 | 胎外環境への適応生理（Ⅰ） | 3218 |
| 64 | RJD- 目で見る老年看護学（第３版） | RJD-02 | 高齢者の生理機能Ⅱ ■ 消化・腎・排泄系 | 3211 |
| 65 | RLD- 事例で学ぶ看護倫理 | RLD-02 | 倫理的ジレンマを考える | 3187 |
| 66 | KRD- 小児看護のためのアセスメント事例集 | KRD-02 | ネフローゼ症候群で入院した小児の看護事例 | 3184 |
| 67 | KKD- 産褥経過のアセスメントと支援の実際 | KKD-01 | 出産直後からの育児支援 | 3183 |
| 68 | KJD- 初めての実習ガイド | KJD-02 | 実践編 実習の実際 | 3178 |
| 69 | RSD- 小児在宅ケア | RSD-01 | 在宅ケア移行への支援 | 3175 |
| 70 | KAD- 看護のためのアセスメント事例集（第２版） | KAD-05 | 脳梗塞患者の看護事例 | 3169 |
| 71 | RJD- 目で見る老年看護学（第３版） | RJD-07 | 看護援助Ⅳ ■ 認知症高齢者の看護 | 3141 |
| 72 | KHD- フィジカル アセスメント（第２版） | KHD-01 | フィジカルアセスメントの実際 | 3134 |
| 73 | NTD- 子どもの病気と看護技術 | NTD-02 | 採血・輸液を受ける子どもへの援助 | 3128 |
| 74 | KVD- 看護のための病態生理とアセスメント ■ 呼吸・循環 | KVD-06 | 浮腫・脱水 | 3117 |
| 75 | NLD- 目で見る訪問看護 | NLD-01 | 訪問看護とは | 3111 |
| 76 | RRD- 生体のしくみ（第３版） | RRD-17 | ホルモンのしくみ | 3109 |
| 77 | NCD- 実践！看護技術シリーズ ■ 診療に係わる技術編 | NCID-01 | 検査時の看護Ⅰ | 3108 |
| 78 | KAD- 看護のためのアセスメント事例集（第２版） | KAD-08 | 慢性呼吸不全患者の看護事例 | 3106 |
| 79 | NMD- 目で見る新生児看護 | NMD-04 | 胎外環境への適応生理（Ⅱ） | 3101 |
| 80 | KAD- 看護のためのアセスメント事例集（第２版） | KAD-02 | 胃切除術を受けた患者の看護事例 | 3100 |
| 81 | RRD- 生体のしくみ（第３版） | RRD-14 | 消化吸収のしくみ２ | 3098 |
| 82 | RBD- 目で見る母性看護（第２版） | RBD-03 | 妊婦健康診査と保健指導 妊娠後期 | 3089 |
| 83 | KBD- 看護のための酸素吸入療法 | KBD-02 | 酸素吸入療法の実際 | 3088 |
| 84 | RRD- 生体のしくみ（第３版） | RRD-03 | 神経系のしくみ１ | 3087 |
| 85 | RND- 老年看護のためのアセスメント事例集 | RND-03 | パーキンソン病の患者事例 | 3039 |
| 86 | RND- 老年看護のためのアセスメント事例集 | RND-02 | 慢性心不全の患者事例 | 3033 |
| 87 | NLD- 目で見る訪問看護 | NLD-06 | 精神疾患をもつ療養者の看護 | 3028 |
| 88 | KHD- フィジカル アセスメント（第２版） | KHD-04 | 腹部・筋骨格・神経 | 3024 |
| 89 | RUD- 実習・臨床で役立つ！本人視点から学ぶ高齢者看護 | RUD-01 | 実習でよくある事例編 | 2987 |
| 90 | RLD- 事例で学ぶ看護倫理 | RLD-01 | 倫理的感受性を養う | 2971 |
| 91 | RRD- 生体のしくみ（第３版） | RRD-15 | 代謝のしくみ | 2969 |
| 92 | RRD- 生体のしくみ（第３版） | RRD-04 | 神経系のしくみ２ | 2968 |
| 93 | HBD- 実習前に必ず見よう！事例で学ぶヒヤリ・ハット | HBD-02 | 患者アセスメントに潜むヒヤリ・ハット | 2962 |
| 94 | RRD- 生体のしくみ（第３版） | RRD-09 | 血液のしくみ | 2956 |
| 95 | KVD- 看護のための病態生理とアセスメント ■ 栄養・代謝 | KVD-01 | 摂食・嚥下障害 | 2947 |
| 96 | RYD- 小児看護技術（第２版） | RYD-02 | プレパレーション | 2921 |
| 97 | RED- 実習に役立つ！コミュニケーション | RED-02 | 良好な関係を構築するコミュニケーション | 2885 |
| 98 | NXD- 目で見る精神看護（第２版） | NXD-01 | 精神科医療と福祉の現状 | 2836 |
| 99 | RRD- 生体のしくみ（第３版） | RRD-05 | 神経系のしくみ３ | 2827 |
| 100 | RQD- クリティカルケア看護 | RQD-01 | クリティカルケア看護の基礎知識 | 2706 |

専 門 基 礎

# 生体のしくみ 第3版

「生物学的に人間とはいかなる存在なのか（常態）」をテーマに、複雑な側面をもつ人間の身体を解き明かします。看護やリハビリ、介護福祉など、人間の身体に関わる方に必要な解剖生理の基礎知識を、100のチャプターに収録しました。

■原案協力：前川 幸子（甲南女子大学 看護リハビリテーション学部 看護学科 教授）
■監修：堀内 ふき（佐久大学 学長）

■e-video 同時1アクセス 各巻価格 ¥30,800（税込 ¥33,880）

## RR - 01 生体のしくみ 第3版 人間の存在

• 29分 ¥28,000（税込¥30,800）©2017

001：生物学的存在としての人間 6分／002：自然と人間 5分／003：環境と人間 5分／004：ライフサイクル - 成長と発達 -6分／005：ライフサイクル - エイジングと死 - 7分

## RR - 02 生体のしくみ 第3版 細胞からヒトへ

• 34分 ¥28,000（税込¥30,800）©2017

006：生体の構成単位 7分／007：遺伝情報と細胞分裂 7分／008：形質の発現 6分／009：タンパク質 7分／010：組織と器官 7分

## RR - 03 生体のしくみ 第3版 神経系のしくみ 1

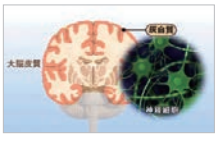

• 32分 ¥28,000（税込¥30,800）©2017

011：神経系の発生と分類 7分／012：神経伝達のしくみ 7分／013：大 脳 6分／014：小脳・間脳 6分／015：脳幹 6分

## RR - 04 生体のしくみ 第3版 神経系のしくみ 2

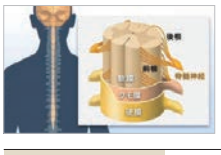

• 35分 ¥28,000（税込¥30,800）©2017

016：脳への血液供給 7分／017：脳神経 7分／018：脊髄と脊髄神経 7分／019：自律神経 6分／020：反射 7分

## RR - 05 生体のしくみ 第3版 神経系のしくみ 3

• 32分 ¥28,000（税込¥30,800）©2018

021：睡 眠 6分／022：意識の発現 7分／023：記憶と学習 7分／024：言語と左右脳 6分／025：情動 6分

## RR - 06 生体のしくみ 第3版 感覚のしくみ

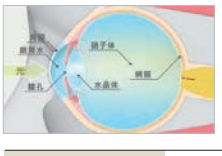

• 33分 ¥28,000（税込¥30,800）©2017

026：視覚 - 光受容機能と視細胞 -7分／027：視覚 - 眼の調節機能 - 7分／028：聴覚と平衡感覚 7分／029：味覚と嗅覚 5分／030：体性感覚と内臓感覚 6分

## RR - 07 生体のしくみ 第3版 身体運動のしくみ 1

• 33分 ¥28,000（税込¥30,800）©2018

031：随意運動の発現 7分／032：骨の構造と成長 7分／033：骨の連結 6分／034：骨格筋の収縮機構 7分／035：筋収縮のエネルギーと特性 6分

## RR - 08 生体のしくみ 第3版 身体運動のしくみ 2

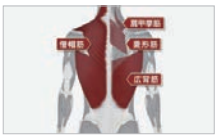

• 34分 ¥28,000（税込¥30,800）©2018

036：体幹の骨格と筋 7分／037：上肢の骨格と筋 7分／038：下肢の骨格と筋 7分／039：頭頸部の骨格と筋 6分／040：運動の生理 6分

## RR - 09 生体のしくみ 第3版 血液のしくみ

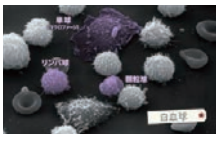

• 34分 ¥28,000（税込¥30,800）©2018

041：血液の働きと成分 7分／042：赤血球 6分／043：白血球と血小板 7分／044：血液の凝固と線溶 6分／045：血液型 8分

## RR - 10 生体のしくみ 第3版 循環のしくみ 1

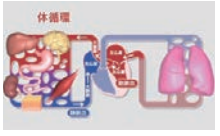

• 34分 ¥28,000（税込¥30,800）©2018

046：心臓の構造 6分／047：血液の循環と心臓の発生 6分／048：心筋と冠循環 5分／049：刺激伝導系と自動能 6分／050：心臓の検査 6分

## RR - 11 生体のしくみ 第3版 循環のしくみ 2

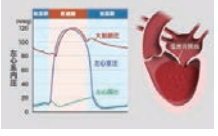

• 34分 ¥28,000（税込¥30,800）©2018

051：循環圧力と測定 6分／052：血圧と血流量の調節 7分／053：動脈 7分／054：毛細血管と静脈 6分／055：リンパ系 6分

## RR - 12 生体のしくみ 第3版 呼吸のしくみ

• 34分 ¥28,000（税込¥30,800）©2018

056：呼吸器系 - 気道 - 7分／057：呼吸器系 - 肺 - 6分／058：呼吸運動とその調節 7分／059：ガス交換とガスの運搬 7分／060：呼吸機能の検査 8分

## RR - 13 生体のしくみ 第3版 消化吸収のしくみ 1

• 32分 ¥28,000（税込¥30,800）©2019

061：栄養のニード 6分／062：口腔・咽頭・食道 7分／063：胃 6分／064：小腸 6分／065：大腸 6分

## RR - 14 生体のしくみ 第3版 消化吸収のしくみ 2

• 33分 ¥28,000（税込¥30,800）©2019

066：肝臓 7分／067：胆道系 6分／068：膵臓 6分／069：腹膜 6分／070：栄養の消化・吸収 7分

## RR - 15 生体のしくみ 第3版 代謝のしくみ

• 36分 ¥28,000（税込¥30,800）©2019

071：代謝とは 6分／072：酵素と補酵素 8分／073：糖質の代謝 7分／074：脂質の代謝 7分／075：タンパク質の代謝 7分

## RR - 16 生体のしくみ 第3版 排泄のしくみ

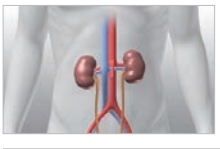

• 33分 ¥28,000（税込¥30,800）©2019

076：腎臓 - 糸球体 - 5分／077：腎臓 - 尿細管 - 6分／078：尿路系 - 排尿 - 6分／079：糸球体濾過量 7分／080：尿からの情報 7分

## RR - 17 生体のしくみ 第3版 ホルモンのしくみ

• 33分 ¥28,000（税込¥30,800）©2019

081：ホルモン 7分／082：下垂体ホルモン 7分／083：甲状腺ホルモン 6分／084：副腎皮質ホルモン 6分／085：膵臓のホルモン 6分

## RR - 18 生体のしくみ 第3版 ホメオスタシスのしくみ

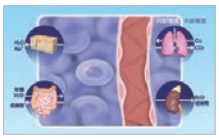

・33 分 ¥28,000（税込 ¥30,800）©2019

086：ホメオスタシスとは 6 分 / 087：体液平衡 7分 / 088：酸塩基平衡 7 分 / 089：体温の調節 - 熱の産生と放散 - 7 分 / 090：環境と体温 7 分

## RR - 19 生体のしくみ 第3版 防御のしくみ

・34 分 ¥28,000（税込 ¥30,800）©2020

091：生体の防御機構 7 分 / 092：皮膚と粘膜の防御 7 分 / 093：特異的防御機構 7 分 / 094：液性免疫 6 分 / 095：細胞性免疫 7 分

## RR - 20 生体のしくみ 第3版 生殖のしくみ

・32 分 ¥28,000（税込 ¥30,800）©2019

096：男性の生殖機能 6 分 / 097：女性の生殖機能 6 分 / 098：性周期 6 分 / 099：妊娠の成立 7 分 / 100：出産 6 分

# 看護のための病態生理とアセスメント

臨床でよく見る症状における生理学的知識、病態の理解、検査や治療について、看護に必要な内容をわかりやすく解説します。具体的に患者を設定し、病態生理を踏まえたアセスメントや看護目標・援助といった看護過程のポイントを例で示します。

■ e-video 同時 1 アクセス 各巻価格 ¥30,800（税込 ¥33,880）

### ■ 栄養・代謝

## KV - 01 看護のための病態生理とアセスメント 摂食・嚥下障害

・37 分 ¥28,000（税込 ¥30,800）©2011

■ 摂食・嚥下障害とは ■ 発症のメカニズム ■ 診察・検査・治療 ■ アセスメント（脳血管疾患患者の回復期）■ 看護目標と援助

・**原案監修：堀内 ふき**（佐久大学 学長）

## KV - 02 看護のための病態生理とアセスメント 悪心嘔吐

・41 分 ¥28,000（税込 ¥30,800）©2014

■ 悪心嘔吐のメカニズム ■ 悪心嘔吐の原因・誘因 ■ 診察・検査・治療・ケア ■ アセスメント（閉塞性イレウス）■ 看護目標と援助

・**原案監修：山田 律子**（北海道医療大学 看護福祉学部 看護学科 教授）
・**原案協力：難波 香織**（前 北海道医療大学 看護福祉学部 看護学科 助教）

## KV - 03 看護のための病態生理とアセスメント 発熱

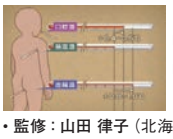

・42 分 ¥28,000（税込 ¥30,800）©2014

■ 体温とは ■ 体温調節と発熱 ■ 診察・検査・治療 ■ アセスメントと援助（発熱 誤嚥性肺炎） ■ アセスメントと援助（うつ熱、熱中症）

・**監修：山田 律子**（北海道医療大学 看護福祉学部 看護学科 教授）
・**原案：内ヶ島 伸也**（北海道医療大学 看護福祉学部 看護学科 准教授）

### ■ 呼吸・循環

## KV - 04 看護のための病態生理とアセスメント 呼吸障害

・44 分 ¥28,000（税込 ¥30,800）©2013

■ 呼吸障害とは ■ 呼吸障害の診察・検査・治療 ■ 代表的な疾患例 ■ アセスメント（COPD）■ 看護目標と援助 ・**監修：堀内 ふき**（佐久大学 学長）

・**原案：小山 智史**（佐久大学 看護学部 看護学科 講師 / 京都橘大学 看護学部看護学科 准教授）

## KV - 05 看護のための病態生理とアセスメント ショック

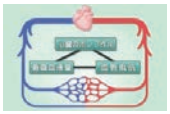

・43 分 ¥28,000（税込 ¥30,800）©2013

■ ショックとは ■ 発症のメカニズム ■ 診察・検査・治療 ■ アセスメント（出血性ショック）■ 看護目標と援助（出血性ショック）■ アセスメント（心原性ショック）■ 看護目標と援助（心原性ショック）

・**原案監修：堀内 ふき**（佐久大学 学長）
・**原案協力：阿藤 幸子**（佐久大学 看護学部 看護学科 助教）

## KV - 06 看護のための病態生理とアセスメント 浮腫・脱水

・50 分 ¥28,000（税込 ¥30,800）©2012

■ 浮腫・脱水とは ■ 浮腫発生のメカニズム ■ 浮腫の診察・検査・治療 ■ アセスメント 浮腫（心性浮腫）■ 看護目標と援助 浮腫 ■ 脱水発生のメカニズム ■ 脱水の診察・検査・治療 ■ アセスメント 脱水（高齢者の水欠乏性脱水）■ 看護目標と援助 脱水

・**原案監修：山田 律子**（北海道医療大学 看護福祉学部 看護学科 教授）
・**原案協力：難波 香織**（前北海道医療大学 看護福祉学部 看護学科 助教）

### ■ 排泄

## KV - 07 看護のための病態生理とアセスメント 排尿障害

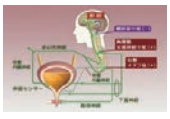

・39 分 ¥28,000（税込 ¥30,800）©2012

■ 排尿障害とは ■ 発症のメカニズム ■ 尿失禁の検査・治療 ■ アセスメント（切迫性・機能性尿失禁）■ 看護目標と援助（切迫性・機能性尿失禁）■ アセスメント（腹圧性尿失禁）■ 看護目標と援助（腹圧性尿失禁）

・**原案監修：山田 律子**（北海道医療大学 看護福祉学部 看護学科 教授）・**原案協力：上野 澄恵**（北海道医療大学大学院 看護福祉学研究科 皮膚 / 排泄ケア認定看護師）

## KV - 08 看護のための病態生理とアセスメント 排便障害

・45 分 ¥28,000（税込 ¥30,800）©2012

■ 排便障害とは ■ 下痢・便失禁 ■ 便秘 ■ 過敏性腸症候群（IBS）■ アセスメント（脳梗塞の高齢者、便秘・排泄機能障害）■ 看護目標と援助（脳梗塞の高齢者、便秘・排泄機能障害）

・**原案監修：山田 律子**（北海道医療大学 看護福祉学部 看護学科 教授）
・**原案協力：上野 澄恵**（北海道医療大学大学院 看護福祉学研究科 皮膚 / 排泄ケア認定看護師）

### ■ 知覚・運動

## KV - 09 看護のための病態生理とアセスメント 意識障害

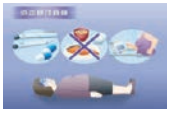

・43 分 ¥28,000（税込 ¥30,800）©2014

■ 意識障害とは ■ 意識障害の診断 ■ 意識障害の例 ■ アセスメント（脳梗塞）■ 看護目標と援助（脳梗塞）

・**原案監修：堀内 ふき**（佐久大学 学長）
・**原案協力：小山 晶子**（群馬大学 医学部 保健学科 助教）

## KV - 10 看護のための病態生理とアセスメント 不眠

・40 分 ¥28,000（税込 ¥30,800）©2014

■ 睡眠のメカニズム ■ 不眠とその影響 ■ 診察・検査・治療 ■ アセスメント - 睡眠と生活 -（人工骨頭置換術後）■ 不眠に対する援助（人工骨頭置換術後）

・**監修：山田 律子**（北海道医療大学 看護福祉学部 看護学科 教授） ・**原案：萩野 悦子**（札幌保健医療大学 保健医療学部 看護学科）

## KV - 11 看護のための病態生理とアセスメント うつ状態

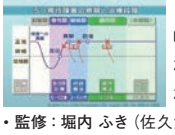

・43 分 ¥28,000（税込 ¥30,800）©2014

■ うつとそのメカニズム ■ うつ病の分類と特徴 ■ 診察・検査・治療 ■ アセスメント（うつ病性障害）■ 看護目標と援助（うつ病性障害）

・**監修：堀内 ふき**（佐久大学 学長） ・**原案：上野 良子**（佐久大学大学院 看護学研究科 准教授）

## KV - 12 護のための病態生理とアセスメント 難聴・耳鳴り・めまい

・44 分 ¥28,000（税込 ¥30,800）©2013

■ 聴覚と平衡感覚 ■ 難聴 ■ 耳鳴り ■ めまい ■ アセスメント（メニエール病）■ 看護目標と援助（メニエール病）

・**原案：山本 恵子**（九州看護福祉大学 看護学部 看護学科 教授）
・**原案協力：柿山 英津子**（九州看護福祉大学 看護学部 看護学科 助教）

## KV-13 看護のための病態生理とアセスメント 高次脳機能障害

・46分 ¥28,000（税込¥30,800）©2013

■高次脳機能障害とは ■高次脳機能障害の症状 ■アセスメント（外傷性頭部損傷による高次脳機能障害）■看護目標と援助（外傷性頭部損傷による高次脳機能障害）

・**原案監修：山田 律子**（北海道医療大学 看護福祉学部 看護学科 教授）・**原案協力：長瀬 亜岐**（北海道医療大学 看護福祉学部 看護学科 助教）／ **横山 晃子**（北海道医療大学 看護福祉学部 看護学科 インストラクター）

## KV-14 看護のための病態生理とアセスメント 運動障害

・54分 ¥28,000（税込¥30,800）©2013

■運動障害とは ■歩行障害 ■関節拘縮 ■麻痺 ■骨折後後遺症 ■アセスメント（大腿骨頸部骨折）■看護目標と援助（大腿骨頸部骨折）

・**監修：堀内 ふき**（佐久大学 学長）
・**原案：山本 恵子**（九州看護福祉大学 看護福祉学部 看護学科 教授）

# 薬の基礎知識

本シリーズは、看護学生をはじめコメディカルスタッフを対象に、治療に欠かせない薬について、医薬品の規制、薬理学、臨床上よく用いられている薬（薬効群）の理解に必要となる基礎的な知識をわかりやすく解説しています。薬効群は今日の日本で患者数の多い五大疾患の治療・予防に用いられるものを取り上げています。

■監修：**杉山 篤**（東邦大学 医学部 医学科 薬理学講座 教授）

■e-video 同時1アクセス 各巻価格 ¥30,800（税込 ¥33,880）

## RM-01 薬の基礎知識 薬とは

・58分 ¥28,000（税込¥30,800）©2019

■イントロダクション ■医薬品とその規制 ■医薬品の剤形 ■薬物の体内動態（ADME）■薬物の作用機序 ■添付番組「薬物療法における看護師の役割」

・**制作協力：櫻庭 奈美** 東邦大学 看護学部 がん看護学 講師

## RM-02 薬の基礎知識 主な疾患と薬（1）

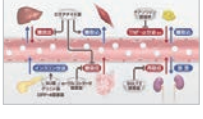

・41分 ¥28,000（税込¥30,800）©2019

**糖尿病、脂質異常症、高血圧、血栓・塞栓** ■イントロダクション ■糖尿病と薬 ■脂質異常症と薬 ■高血圧と薬 ■血栓・塞栓と薬 ■添付（薬剤リスト、Q&A）

## RM-03 薬の基礎知識 主な疾患と薬（2）



・42分 ¥28,000（税込¥30,800）©2020

**悪性腫瘍、統合失調症、うつ病、不安症** ■イントロダクション ■悪性腫瘍とは ■悪性腫瘍と薬 ■中枢神経系と神経伝達物質 ■うつ病と薬 ■不安症と薬 ■統合失調症と薬 ■添付（薬剤リスト、Q&A）

## RM-04 薬の基礎知識 主な疾患と薬（3）

・44分 ¥28,000（税込¥30,800）©2020

**感染症（細菌、ウイルス、真菌）、咳嗽** ■イントロダクション ■感染症と病原微生物 ■細菌感染と薬 ■ウイルス感染と薬 ■真菌感染と薬 ■咳嗽と薬 ■添付（薬剤リスト、Q&A）



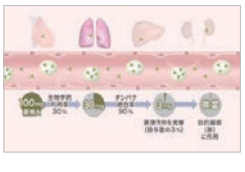

## RM-05 薬の基礎知識 主な疾患と薬（4）

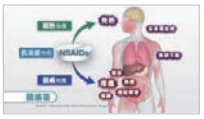

・44分 ¥28,000（税込¥30,800）©2020

**炎症、アレルギー、気管支喘息、関節リウマチ** ■イントロダクション ■炎症、免疫の異常 ■炎症と薬 ■アレルギー疾患と薬 ■気管支喘息と薬 ■関節リウマチと薬 ■添付（薬剤リスト、Q&A）

## 基礎看護学

# 実践！看護技術シリーズ

基礎と応用を融合させた臨床で役立つ看護技術です。特に重要な25の技術を厳選しています。

■監修：**長谷部 佳子**（名寄市立大学 保健福祉学部 看護学科 教授）

■e-video 同時1アクセス 各巻価格 ¥30,800（税込 ¥33,880）

## ■ 日常生活の援助技術編 …… 全5巻

### NCN-01 実践！看護技術シリーズ ベッドメイキング

・35分 ¥28,000（税込¥30,800）©2008

生活・治療の場としての環境要件、ベッドメイキング（1人で行う、2人で行う）、オープンベッド、クローズドベッドなど ・**原案：山本 美紀**（日本赤十字北海道看護大学 教授）／**板垣 喜代子**（弘前医療福祉大学 保健学部 看護学科 教授）

### NCN-02 実践！看護技術シリーズ リネン・寝衣の交換

・55分 ¥28,000（税込¥30,800）©2008

リネン交換（1人で行う、2人で行う）、寝衣交換（浴衣型、丸首パジャマ、右麻痺患者、点滴中の患者）

・**原案：山本 美紀**（日本赤十字北海道看護大学 教授）／**板垣 喜代子**（弘前医療福祉大学 保健学部 看護学科 教授）

### NCN-03 実践！看護技術シリーズ 体位変換

・50分 ¥28,000（税込¥30,800）©2009

力学の活用、水平移動、上方移動、仰臥位から側臥位、側臥位から仰臥位、側臥位から腹臥位、座位から端座位、ストレッチャー移動、車椅子移乗、歩行介助

・**原案：原沢 優子**（豊橋創造大学 保健医療学部 看護学科 教授）

### NCN-04 実践！看護技術シリーズ 食事の介助

・38分 ¥28,000（税込¥30,800）©2009

食事前の準備、食事介助（自力で食事ができない患者、誤嚥しやすい患者）、誤嚥した場合の処置

・**原案：長谷部 佳子**（名寄市立大学 保健福祉学部 看護学科 教授）

### NCN-05 実践！看護技術シリーズ 経管栄養法

・53分 ¥28,000（税込¥30,800）©2009

経腸栄養剤、経鼻栄養法（チューブ挿入、栄養物注入、実施中の管理、チューブ抜去）、胃瘻（栄養物注入、胃瘻管理）

・**原案：長谷部 佳子**（名寄市立大学 保健福祉学部 看護学科 教授）

## ■ 終末期とその後の看護技術編 …… 全2巻

・**原案：板垣 喜代子**（弘前医療福祉大学 保健学部 看護学科 教授）／**山本 美紀**（日本赤十字北海道看護大学 教授）

### NCS-01 実践！看護技術シリーズ 終末期の苦痛と緩和ケア

・40分 ¥28,000（税込¥30,800）©2009

緩和ケア（身体的苦痛、心理的苦痛、QOL）、家族へのケア、臨終期の対応

### NCS - 02 実践！看護技術シリーズ 死後のケア

・46分 ¥28,000（税込¥30,800）©2009

死体の経時変化、死に関する法律、遺体処置用品（エンゼルメイク、ケア用品）、伝統的な死後のケア（湯灌、詰め物、整容、死化粧）

## ■ 清潔の援助技術編 …… 全5巻

・原案：長谷部 佳子（名寄市立大学 保健福祉学部 看護学科 教授）

### NCE - 01 実践！看護技術シリーズ 入浴・シャワー浴

・35分 ¥28,000（税込¥30,800）©2010

実施基準、入浴準備、チューブ類の処置（酸素チューブ、IVH カテーテルなど）、高齢者の入浴援助、麻痺患者の入浴援助、シャ ワー浴の援助

・原案：山本 美紀（日本赤十字北海道看護大学 教授）

### NCE - 02 実践！看護技術シリーズ 全身清拭・陰部洗浄

・50分 ¥28,000（税込¥30,800）©2010

清拭の組み立て方、ウォッシュクロスの使い方、全身清拭（顔、上肢、胸部、腹部、背部・臀部、下肢の清拭）、全身清拭と寝衣交換の組み合わせ、熱布清拭、麻痺患者の清拭、オムツを使用した陰部洗浄 ・原案：山本 美紀（日本赤十字北海道看護大学 教授）

### NCE - 03 実践！看護技術シリーズ 洗 髪

・48分 ¥28,000（税込¥30,800）©2011

事前評価、洗髪援助（ケリーパッド、人工呼吸器を装着している患者、洗髪台、洗髪車、ドライシャンプーなど）

・原案：山本 美紀（日本赤十字北海道看護大学 教授）

### NCE - 04 実践！看護技術シリーズ 部分浴（足浴・手浴）

・38分 ¥28,000（税込¥30,800）©2011

温熱効果、足浴援助、足浴後のケア（爪の切り方、ヤスリのかけ方、マッサージ、指圧など）、糖尿病患者の足浴、手浴援助（体位の整え方、洗い方など）

・原案：山本 美紀（日本赤十字北海道看護大学 教授）

### NCE - 05 実践！看護技術シリーズ 口腔ケア

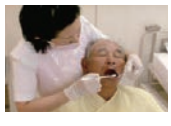

・47分 ¥28,000（税込¥30,800）©2009

口腔ケアシステム、口腔ケア（自立、全介助）、口腔ケアの介助技術（保湿、開口困難、口腔内洗浄、ブラッシング）、義歯、舌苔の除去、ICU での口腔ケア

## ■ 感染予防編 …… 全2巻

・原案：唐澤 由美子（前 中京学院大学看護学部 教授）/ 中村 惠（東京純心大学 看護学部 講師）

### NCK - 01 実践！看護技術シリーズ スタンダード・プリコーション

・46分 ¥28,000（税込¥30,800）©2010

手洗いと手指消毒、防護具の着脱（マスク、手袋、予防衣）、医療器具の取り扱い（針刺し事故対策など）、医療廃棄物の取り扱い、環境整備

### NCK - 02 実践！看護技術シリーズ 消毒・滅菌と無菌操作

・36分 ¥28,000（税込¥30,800）©2010

消毒・滅菌方法（高圧蒸気滅菌、EOG 滅菌など）、医療機器の分類、滅菌物の取り扱い、創の処置

## ■ 排泄の援助技術編 …… 全4巻

・原案：長谷部 佳子（名寄市立大学 保健福祉学部 看護学科 教授）

### NCH - 01 実践！看護技術シリーズ 排尿・排便の援助

・36分 ¥28,000（税込¥30,800）©2011

排泄用具の準備、尿器・便器の当て方、排泄後のケア、ポータブルトイレでの援助、排尿誘導

### NCH - 02 実践！看護技術シリーズ オムツを用いた排泄の援助

・35分 ¥28,000（税込¥30,800）©2011

オムツの適用（パンツ型、テープ型、平オムツ、尿取りパッド）、オムツ援助（準備、交換方法、排便がある場合、水様便がある場合、側臥位が取れない場合など）

### NCH - 03 実践！看護技術シリーズ 導尿・膀胱留置カテーテル

・38分 ¥28,000（税込¥30,800）©2011

間欠導尿（物品準備、物品配置、陰部の消毒、カテーテルの挿入、排尿の観察、検体尿の採取など）、膀胱留置カテーテル（バルーン留置、蓄尿バックの固定、留置中のケアなど）

### NCH - 04 実践！看護技術シリーズ 浣腸・摘便

・36分 ¥28,000（税込¥30,800）©2011

排便浣腸（環境整備、基本体位、チュー ブ挿入、浣腸液の注入、排便後のケア、便の観察など）、高圧浣腸、摘便（環境整備、浣腸液の注入方法、排便後のケア、便の観察など）、高圧浣腸の援助、摘便の援助（環境整備、指の挿入、直腸内での指の動かし方など）

## ■ 診療に係わる技術編 …… 全7巻

・原案：長谷部 佳子（名寄市立大学 保健福祉学部 看護学科 教授）

### NCI - 01 実践！看護技術シリーズ 検査時の看護 I

・52分 ¥28,000（税込¥30,800）©2013

上部消化管内視鏡検査（内視鏡下治療、検査中の固定方法、検査後の看護など）、ERCP（EST、胆管ドレナージも含む）、下部消化管内視鏡検査（用手圧迫・体位変換など）、心臓カテーテル検査（検査中の看護、PCI、止血方法など）、肝動脈塞栓療法

### NCI - 02 実践！看護技術シリーズ 検査時の看護 II

・34分 ¥28,000（税込¥30,800）©2013

骨髄穿刺（穿刺中の看護、圧迫止血、検査後の注意点など）、腰椎穿刺（穿刺時の体位、クエッケンシュテット試験、髄液採取、脊髄くも膜下麻酔、検査後の注意点など）、胸腔穿刺（穿刺部位、胸腔ドレナージ、チューブの固定方法など）、腎生検（肝生検、肺生検も含む）

### NCI - 03 実践！看護技術シリーズ 与 薬

・39分 ¥28,000（税込¥30,800）©2013

確認事項（5R）、経口与薬（与薬前のアセスメント、剤型、準備、援助が必要な患者など）、口腔内与薬（舌下錠・バッカル錠の投与方法）、直腸内与薬、単純塗布（軟膏・貼付薬）

### NCI - 04 実践！看護技術シリーズ 注 射

・33分 ¥28,000（税込¥30,800）©2012

アンプル・バイアルからの吸引、空気抜き方法、静脈内注射（穿刺部位決定のためのアセスメント、駆血帯など）、筋肉内注射（中殿筋の穿刺、4分3分法、上腕三角筋への穿刺など）、皮下注射、皮内注射

### NCI - 05 実践！看護技術シリーズ 輸 液

・41分 ¥28,000（税込¥30,800）©2013

点滴静脈内注射（輸液セットの接続方法、刺入部位のアセスメント、静脈留置針・翼状針、穿刺後の固定、輸液ポンプなど）、中心静脈カテーテル（中心静脈栄養、刺入部位のケアなど）

### NCI - 06 実践！看護技術シリーズ 持続硬膜外麻酔・持続皮下注入

・36分 ¥28,000（税込¥30,800）©2013

硬膜外麻酔（実施前の準備、穿刺補助、処置中のケア、実施中の管理など）、持続皮下注入（注入部位、刺入方法、注入中の管理など）

### NCI - 07 実践！看護技術シリーズ 輸 血

・34分 ¥28,000（税込¥30,800）©2012

成分輸血の適応、輸血前の検査、血液製剤の管理、血液センターの業務、輸血前の確認、輸血セットの接続、実施中のケア、輸血による感染

# わかる! できる! バイタルサイン測定

ただバイタルサインを正確に測定する技術解説動画ではありません！ 準備・測定・記録・アセスメントまでを解説し、より適切な治療や看護につなげる視点を養うシリーズです！

■ 原案：佐藤 智子（西武文理大学看護学部 基礎看護学領域 准教授）
■ 監修：山本 君子（東京純心大学 看護学部 看護学科 老年看護学 教授）
■ 企画協力：中島 恵美子（杏林大学 保健学部 看護学科 教授）
■ 学術協力：岩楯 桜子（杏林大学 保健学部 看護学科 准教授（M.D））

■ e-video 同時１アクセス 各巻価格 ￥30,800（税込 ￥33,880）

## RC - 01 わかる!できる!バイタルサイン測定 基本的な測定の流れ・体温・意識

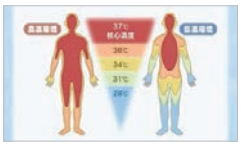

・48分 ¥28,000（税込¥30,800）©2017

この巻では、定時検温の事例を基に基本的なバイタルサイン測定の流れや治療、看護につなげる視点を学ぶとともに、「体温」の知識と測定方法、「意識」の知識と観察について解説しています。

## RC - 02 わかる!できる!バイタルサイン測定 呼吸・脈拍・血圧・援助を考える

・51分 ¥28,000（税込¥30,800）©2017

この巻では「呼吸」の知識と観察、「脈拍」、「血圧」の知識と測定方法について解説するとともに、入院患者の事例を基にバイタルサインの測定値から、看護につなげる視点を養います。

# 実習前に必ず見よう! 事例で学ぶヒヤリ・ハット

このシリーズは、実習場面でよく起こるヒヤリ・ハットや事故の事例を見て学ぶだけではなく、事例の後の Question を考察することにより、いかなる看護場面でも事故や危険を予測できるスキルや視点を養うことができます。

■ 監修：片山はるみ（姫路大学 看護学部看護学科 教授）
■ 原案：鈴木 美奈（東都大学 沼津ヒューマンケア学部 基礎看護学講座 教授）

■ e-video 同時１アクセス 各巻価格 ￥30,800（税込 ￥33,880）

## HB - 01 実習前に必ず見よう! 事例で学ぶヒヤリ・ハット あらゆる看護行為に潜むヒヤリ・ハット

・37分 ¥28,000（税込¥30,800）©2016

**－危険予測スキルを身につけようⅠ－**

ヒヤリ・ハットは、あらゆる看護行為に潜んでいます。この巻では、看護実習で起こりやすいヒヤリ・ハットとして「環境整備」、「血圧測定」、「移乗・移送」、「患者情報」の４つの事例を取り上げ、事故や危険を予測するスキル・視点を養います。

## HB - 02 実習前に必ず見よう! 事例で学ぶヒヤリ・ハット 患者アセスメントに潜むヒヤリ・ハット

・36分 ¥28,000（税込¥30,800）©2016

**－危険予測スキルを身につけようⅡ－**

ヒヤリ・ハットは、患者のアセスメントの不足から起こるものもあります。この巻では、アセスメント不足を中心としたヒヤリ・ハットとして「患者のリスク把握」、「排泄介助」、「清潔援助」、そして看護実習で起こりやすい「配慮不足」の４つの事例を取り上げ、事故や危険を予測するスキル・視点を養います。

# フィジカルアセスメント 第2版

フィジカルアセスメントは全ての看護師に必要な技術です！！「看護師養成所の運営に関する指導要領」（平成21年改正）では、フィジカルアセスメントは強化する内容に指定されました。

■ 原案・監修：芳賀 佐和子（東京慈恵会医科大学 医学部 看護学科 客員教授）
■ 原案・出演：佐藤 冨美子（東北大学大学院 医学系研究科 保健学専攻 教授）

■ e-video 同時１アクセス 各巻価格 ￥30,800（税込 ￥33,880）

## KH - 01 フィジカル アセスメント 第2版 フィジカル アセスメントの実際

・57分 ¥28,000（税込¥30,800）©2008

頭部から足先までの全身状態を把握するフィジカルアセスメントの実際を、余すところなくご紹介していきます。

## KH - 02 フィジカル アセスメント 第2版 皮膚・頭頸部・眼・耳

・38分 ¥28,000（税込¥30,800）©2008

皮膚・爪、頭頸部、眼、耳の構造と機能、そしてアセスメントの進め方を見ていきます。脳神経のアセスメント、検眼鏡や耳鏡の使い方とその観察像についても解説します。

## KH - 03 フィジカル アセスメント 第2版 呼吸・心血管・乳房

・36分 ¥28,000（税込¥30,800）©2008

呼吸器、心臓・血管系、乳房・腋窩リンパ節の構造と機能、そしてアセスメントの進め方を見ていきます。聴診器から聞こえる心音や呼吸音なども盛り込んで解説します。

## KH - 04 フィジカル アセスメント 第2版 腹部・筋骨格・神経

・40分 ¥28,000（税込¥30,800）©2009

腹部、筋・骨格、神経系の構造と機能、そしてアセスメントの進め方について見ていきます。外見では見えにくい関節の動きは、X線像を使ってわかりやすく解説します。

## KH - 05 フィジカル アセスメント 第2版 フィジカルアセスメントの所見

・43分 ¥28,000（税込¥30,800）©2009

フィジカルアセスメントから見えてくる身近な所見の例を実際の画像やCGで解説します。

# 実習に役立つ! 看護コミュニケーション

臨地実習で遭遇する場面を通して、コミュニケーション技法と活用方法をわかりやすく解説しています。コミュニケーションの演習にぜひご活用ください。

■ e-video　同時１アクセス 各巻価格 ￥30,800（税込 ￥33,880）

## RE - 01　実習に役立つ!看護コミュニケーション 看護面接のプロセス

・28 分　¥28,000（税込 ¥30,800）©2021

**■ 基礎的な技法、態度**

看護学部３年生の藤本加奈さんは、成人看護学実習で脳出血後、回復期にある患者さんを担当することになりました。この動画では、看護面接13STEP からSTEP1 オープニング、STEP２～４主観的情報、STEP13 クロージングの場面を取り上げて、質問技法、促進の技法、積極的傾聴といった基礎的なコミュニケーションの技法や態度を説明します。　・**原案監修：篠崎 恵美子**（人間環境大学 看護学部 教授）

## RE - 02　実習に役立つ!看護コミュニケーション 良好な関係を構築するコミュニケーション技法

・21 分　¥28,000（税込 ¥30,800）©2021

看護学部３年生の藤本加奈さんは、成人看護学実習で脳出血後、回復期にある患者さんを担当して数日が経過しました。この動画では、患者さんとの信頼関係の構築過程や感情が表出されたときに活用する関係構築技法（直接的な探索技法、間接的な探索技法、NURS）を説明します。　・**原案監修：篠崎 恵美子**（人間環境大学 看護学部 教授）

## RE - 03　実習に役立つ!看護コミュニケーション 高度なコミュニケーション

・23 分　¥28,000（税込 ¥30,800）©2021

臨地実習で コミュニケーションに戸惑う事例を２つ取り上げます。CASE1では、片麻痺と言語障害がある患者さんとのコミュニケーション場面、CASE２では、直腸がんでストーマ造設術を受ける患者さんとのコミュニケーション場面を取り上げ、患者さんの気持ちに寄り添うためのコミュニケーションのポイントや技法の活用を説明します。　・**監修：篠崎 恵美子**（人間環境大学 看護学部 教授）・**原案：伊藤 千晴**（人間環境大学 看護学部 教授）

# 看護のための酸素吸入療法

本シリーズでは、呼吸器の仕組み、呼吸器の検査やアセスメントだけでなく、酸素吸入療法に必要な物品や装置、ボンベを使用した酸素吸入療法の実際などについても詳しく解説しています。酸素吸入療法を包括的に学ぶためにぜひご活用ください。

■ **原案監修：田中 晶子**（昭和大学 保健医療学部 看護学科 基礎看護学 教授）
■ **企画協力：下司 映一**（昭和大学 保健医療学部 内科学 教授）

■ e-video　同時１アクセス 各巻価格 ￥30,800（税込 ￥33,880）

## KB - 01　看護のための酸素吸入療法 酸素吸入療法の導入

・32 分　¥28,000（税込 ¥30,800）©2014

この番組では、呼吸苦を訴えて外来を受診した患者の例を通して、患者に行われる検査や、看護師によるアセスメント、そのなかで必要となる呼吸器の仕組みや疾患（COPD）の知識などについて解説します。

## KB - 02　看護のための酸素吸入療法 酸素吸入療法の実際

・27 分　¥28,000（税込 ¥30,800）©2014

この番組では、酸素吸入に必要な物品と、酸素供給方法、酸素ボンベの残量と使用可能時間の計算方法などについて解説します。また、病室からの移動のため、中央配管から酸素ボンベへの付け替えを行う必要のある患者の例を通して、酸素ボンベを使用した酸素吸入療法において看護師が行う準備や、注意すべきポイントなどについてもみていきます。

# 看護情報学

この番組は「患者情報」についての知識や、誤った取り扱いにより引き起こされる問題を具体例で示し、看護情報学の理解を深められるように構成されています。

■ **監修：坂田 信裕**（獨協医科大学 基本医学 情報教育部門 教授）

■ e-video　同時１アクセス 各巻価格 ￥30,800（税込 ￥33,880）

## KU - 01　看護情報学 だいじょうぶ? あなたの情報リテラシー

・29 分　¥28,000（税込 ¥30,800）©2014

医療従事者に求められる「情報リテラシー」とは何かを解説します。個人情報漏えいについての事例により、情報の不適切な取り扱いにより生じた問題の一例を紹介します。また情報倫理として、情報漏えいの危険がある言動について紹介します。

・**原案：内宮 律代**（東都大学 幕張ヒューマンケア学部 教授）

## KU - 02　看護情報学 だいじょうぶ? 電子カルテの取り扱い

・27 分　¥28,000（税込 ¥30,800）©2017

医療情報システムについて、また個人情報の取り扱いについての厚生労働省の通知およびガイドライン･ガイダンス、また電子カルテシステムの概要を解説します。そして不適切な電子カルテの取り扱いが原因で生じた問題として、なりすましによる電子カルテの閲覧、看護行為の虚偽記載の2つの事例を紹介します。

・**原案：内宮 律代**（東都大学 幕張ヒューマンケア学部 教授）／ **渡邊 佳代**（川崎医療福祉大学 医療福祉マネージメント学部 教授）　・**制作協力:根本 清次**（東都大学 幕張ヒューマンケア学部 教授）／ **寺岡 歩**（東京医療学院大学 保健医療学部 講師）／ **医療法人社団 大坪会 東都文京病院**

## KU - 03　看護情報学 だいじょうぶ? あなたのレポート･論文の作り方

・30分　¥28,000（税込 ¥30,800）©2018

レポート、論文などの作成には文献や他者の論文を参考にし、引用することが必要不可欠です。この番組では、引用に関わる著作権法の知識、引用する際の倫理やルールについて解説します。そして、著作権に対する理解や認識不足、また、データの不適切な取扱いにより生じた問題として、論文の盗用と研究データの改ざん、文献の複製と盗用の２つの事例を紹介します。

・**監修：坂田 信裕**（獨協医科大学 基本医学 情報教育部門 教授）／ **根本 清次**（東都大学 幕張ヒューマンケア学部 教授）　・**原案：内宮 律代**（東都大学 幕張ヒューマンケア学部 教授）

# 事例で学ぶ! 医療安全

組織的な取り組みとともに、看護師一人一人の意識や行為が安全な医療を支えます。この動画は、「事例部分」と「分析部分」の 2 部構成となっています。事例部分では、インシデント事例やアクシデント事例を紹介します。そして分析部分では、その原因や要因を深く考察し、看護師がとるべき安全のための予防策や対応策などを分かりやすく解説します。医療安全を学ぶ学生に必見の動画です！統合分野での学習、また実習前の事前学習などにぜひご活用ください。

■ 原案監修：内宮 律代（東都大学 沼津ヒューマンケア学部 看護学科 教授）
須釜 真由美（東都大学 幕張ヒューマンケア学部 看護学科 教授）
光樂 香織（東都大学 幕張ヒューマンケア学部 看護学科 教授）

■ e-video 同時 1 アクセス 各巻価格 ￥30,800（税込 ￥33,880）

## RW - 01 事例で学ぶ！医療安全 診療の補助編

・34 分 ￥28,000（税込 ￥30,800）©2020

診療上起こり得る看護師の内服管理の誤薬事例、輸液管理の誤薬事例を紹介します。内服管理では、事故の要因となった「看護師の間違い」「時間切迫」「不十分な本人確認」などを取り上げています。点滴管理では「ポンプ設定変更の忘れ」「輸液中の管理不足」などを取り上げています。

## RW - 02 事例で学ぶ！医療安全 療養中のケア編

・31 分 ￥28,000（税込 ￥30,800）©2020

療養中起こり得る患者さんの転倒事例、誤嚥事例を紹介します。転倒事例では、事故の要因となった「睡眠の副作用による影響」「看護師一患者間の認識のズレ」「看護師間の情報共有不足」などを取り上げています。誤嚥事例では、「観察不足やアセスメント不足」「多重課題への対応」などを取り上げています。

# 看護のための対話学習

この番組は、「理解・信頼」「発展」的な対話ができるように構成されています。ケアの質の向上を目指す看護師は必見です。

■ 原案監修：清水 裕子（香川大学 医学部 看護学科 教授）

■ e-video 同時 1 アクセス 各巻価格 ￥30,800（税込 ￥33,880）

## KC - 01 看護のための対話学習 対話の基本

・33 分 ￥28,000（税込 ￥30,800）©2010

## KC - 02 看護のための対話学習 高齢者との対話

・40 分 ￥28,000（税込 ￥30,800）©2010

## KC - 03 看護のための対話学習 がん患者との対話

・32 分 ￥28,000（税込 ￥30,800）©2010

# 事例で学ぶ 看護倫理

この番組では、映像事例を用いて、倫理的な問題に気づける「倫理的感受性」や「倫理的なジレンマ」について考察できる視点を養うことができます。

■ 監修：片山はるみ（姫路大学 看護学部看護学科 教授）
■ 原案：村松 妙子（浜松医科大学 医学部看護学科 准教授）

■ e-video 同時 1 アクセス 各巻価格 ￥30,800（税込 ￥33,880）

## RL - 01 事例で学ぶ看護倫理 倫理的感受性を養う

・29 分 ￥28,000（税込 ￥30,800）©2023

第 1 巻では、糖尿病教育入院の事例や大腿骨骨折患者の排泄介助などの場面の看護師の態度、姿勢から生じる倫理的な問題に気づける視点を養います。

## RL - 02 事例で学ぶ看護倫理 倫理的ジレンマを考える

・32 分 ￥28,000（税込 ￥30,800）©2023

第 2 巻では、身体拘束や治療拒否の場面から生じる倫理的なジレンマについて倫理的な視点から考察できる力を養います。

# 看護ケアに役立つ

この番組では、看護ケアに役立つ手技として、近年その必要性が唱えられるようになったリラクセーション法と指圧・マッサージを取り上げます。これらの基礎理論、手技の方法やポイントを CG と実写でわかりやすく解説しています。チャプター分けされているので、見たい項目を素早くピンポイントでご覧いただけます。

■ e-video 同時 1 アクセス 各巻価格 ￥30,800（税込 ￥33,880）

## NK - 01 看護ケアに役立つ リラクセーション法

・42 分 ￥19,000（税込 ￥20,900）©2005

・原案監修：小板橋 喜久代（群馬大学 名誉教授）・原案協力：柳 奈津子（群馬大学 医学部保健学科 講師）

## NK - 02 看護ケアに役立つ 指圧・マッサージ

・49 分 ￥19,000（税込 ￥20,900）©2005

・原案監修：小板橋 喜久代（群馬大学 名誉教授 / 看護における指圧マッサージ研究会 代表）
・技術指導：河内 香久子（治療室 She's 院長）・原案協力：兼宗 美幸（埼玉県立大学）／ 坂本 めぐみ（埼玉県立大学）／ 柳 奈津子（群馬大学）

## NK - 03 看護ケアに役立つ フットケア

・33 分 ￥28,000（税込 ￥30,800）©2016

・原案監修：西田壽代（足のナースクリニック代表 / 日本トータルフットマネジメント協会 会長）

# 看護教育概論

本シリーズでは、アメリカおよび日本の看護が専門職として確立された過程を、当時の政治的、社会的背景などを交えながら、資料写真やCGを用いてわかりやすく解説します。看護学生はもちろん、臨床看護師、訪問看護師、保健師、看護教育者にも必見の番組です。

本シリーズでは、歴史の経緯に従い、2002年2月までの事項については「看護婦」の名称を使用しています。

■ 原案監修：ライター 島﨑 玲子（青森県立保健大学 名誉教授）

■ e-video 同時1アクセス 各巻価格 ￥30,800（税込 ￥33,880）

### NR - 01 看護教育概論 アメリカの看護 専門職への道

・24分 ￥28,000（税込 ￥30,800）©2006

### NR - 02 看護教育概論 日本の看護 GHQによる看護改革

・25分 ￥28,000（税込 ￥30,800）©2006

## 成人看護学

# 目で見る周術期看護

患者さんが手術を決定してから退院するまでの周術期の一連がイメージでき、術前、術中、術後、それぞれに必要な看護師の支援やケアのポイントを解説しています。事前学習などでぜひご活用ください。

■ 原案監修：粕谷 恵美子（名古屋葵大学 健康科学部 看護学科 教授）
■ 学術監修：藤田 真司（豊田地域医療センター 副院長）
今津 浩喜（いまず外科 院長）

■ e-video 同時1アクセス 各巻価格 ￥30,800（税込 ￥33,880）

### RF - 01 目で見る周術期看護 周術期看護の基礎知識

・28分 ￥28,000（税込 ￥30,800）©2018

手術療法と手術侵襲（手術とは、麻酔とは、侵襲の大きさ）・手術侵襲と生体反応（神経内分泌反応、Mooreの分類、サイトカインによる反応、全身炎症性反応症候群）・周術期看護の役割（周術期管理チーム、術前看護、術中看護、術後看護の役割）など

### RF - 02 目で見る周術期看護 術前看護

・32分 ￥28,000（税込 ￥30,800）©2018

意思決定支援の看護（インフォームドコンセント、術前の不安）・外来での手術前オリエンテーション（術前アセスメント、禁煙指導、呼吸法の指導）・入院から手術室入室までの看護（病棟オリエンテーション、術前訪問、ストーマサイトマーキング、食事・飲水制限、消化管処置、臍処置、弾性ストッキングの着用、手術室看護師への申し送り）など

### RF - 03 目で見る周術期看護 術中看護

・25分 ￥28,000（税込 ￥30,800）©2018

手術前の準備（手術室の環境、薬剤と物品の準備、手術器械の準備、器械カウント）・麻酔導入時の補助と体位の調節（本人確認、モニター類の装着、硬膜外麻酔、静脈麻酔での全身麻酔、気管挿管の補助、砕石位の注意点）・手術中の看護（タイムアウト、器械出し操作、水分出納管理、出血量の計算、検体の受け渡し）・手術終了後の看護（麻酔覚醒、シバリング、リカバリー室での看護）など

### RF - 04 目で見る周術期看護 術後看護

・35分 ￥28,000（税込 ￥30,800）©2018

病室帰室後の看護（意識レベルの観察、呼吸状態の観察、循環状態の観察、創部の観察、ドレーンの観察、尿の観察、輸液管理、術後疼痛への対応、PONVへの対応）・早期離床と術後合併症予防の看護（早期離床の目的、離床方法、経鼻胃管からの排液の観察、ストーマケア、精神的苦痛への看護、膀胱留置カテーテル抜去後の看護、創部の看護）・退院支援（セルフケア能力のアセスメント、社会保障、ソーシャルサポート）など

# 看護のためのアセスメント事例集 第2版

この番組は、アセスメントの演習のために作成された映像による事例紹介番組です。患者さんをトータルに捉え、看護のポイントを考えるという第1版のシリーズのコンセプトを引き継ぎながら、第2版では近年の看護事情に合った事例内容に変更し、映像やCGを一新しています。ぜひご活用ください。

■ 企画協力：藤村 龍子（東京慈恵会医科大学 医学部 看護学科 客員教授）

■ e-video 同時1アクセス 各巻価格 ￥30,800（税込 ￥33,880）

### KA - 01 看護のためのアセスメント事例集 第2版 大腿骨頸部骨折患者の看護事例

・20分 ￥28,000（税込 ￥30,800）©2012

村上智子さん（75歳）は、自転車で転倒し、大腿部を骨折してしまいました。この事例では、アセスメントの視点として身体的安楽、睡眠休息、身体損傷、セルフケア、コーピング反応などに注目し、入院から手術開始までの4日間の看護場面を紹介します。

・原案監修：荒川 靖子（聖隷クリストファー大学 看護学部 教授）／櫻井 美代子（東京慈恵会医科大学 名誉教授）

### KA - 02 看護のためのアセスメント事例集 第2版 胃切除術を受けた患者の看護事例

・26分 ￥28,000（税込 ￥30,800）©2013

河田茂さん（61歳）は、病気ステージIIAの進行胃癌と診断され、幽門側胃切除術を受けることになりました。この事例では、アセスメントの視点として、術前までの生活状況、術後の疼痛管理や合併症の予防、通院までの食生活や社会復帰などに注目し、術前1日前から術後2日目までの看護場面を紹介します。

・原案監修：荒川 靖子（聖隷クリストファー大学 看護学部 教授）

### KA - 03 看護のためのアセスメント事例集 第2版 糖尿病教育入院患者の看護事例

・24分 ￥28,000（税込 ￥30,800）©2011

山田直人さん（47歳）は、自己血糖測定がうまくいかず、糖尿病教育入院をすることになりました。この事例では、アセスメントの視点として、食事療法や運動療法、自己管理への動機づけなどに注目し、教育入院2週間前の外来診察の場面、入院当日の看護面接の場面、同じ病気を持つ患者同士の会話の看護場面などを紹介します。

・原案監修：小島 善和（東京情報大学 看護学部 教授）

### KA - 04 看護のためのアセスメント事例集 第2版 直腸切除術を受けた患者の看護事例

・27分 ￥28,000（税込 ￥30,800）©2012

時本健一さん（45歳）は、直腸がんと診断され、人工肛門（ストーマ）を造設することになりました。この事例では、アセスメントの視点として、ボディイメージの変化、セルフケア、社会復帰などに注目し、入院から術後11日目までの看護場面を紹介します。

・原案監修：熊坂 隆行（日本保健医療大学 保健医療学部 看護学科 教授）

## ■ 看護教育シリーズ

### KA - 05 看護のためのアセスメント事例集 第2版 脳梗塞患者の看護事例

・28分 ¥28,000（税込¥30,800）©2012

飯田信一さん（63歳）は、左内包後脚を含めた多発性脳梗塞が発症し、右半身麻痺が現れました。アセスメントの視点として、急性期の看護、障害の受容、ADLの拡大、社会的役割変化、家族との関わり、退院準備などに注目し、入院当日から退院2週間前までの場面を紹介します。

・原案監修：櫻井 美代子（東京慈恵会医科大学 名誉教授）

### KA - 06 看護のためのアセスメント事例集 第2版 乳房温存術を受けた患者の看護事例

・31分 ¥28,000（税込¥30,800）©2012

加藤良子さん（48歳）は、左胸上部に腫瘍が見つかり、術前化学療法と乳房温存術を選択しました。アセスメントの視点として、副作用と体調管理、治療と仕事との両立、ボディイメージの混乱、再発への不安について注目し、診断確定から術後4日目までの場面を紹介します。

・原案監修：雄西 智恵美（甲南女子大学 看護リハビリテーション学部 特任教授）

### KA - 07 看護のためのアセスメント事例集 第2版 慢性心不全患者の看護事例

・22分 ¥28,000（税込¥30,800）©2012

大浜謙二さん（59歳）は、拡張型心筋症と診断され、CRT-Dを植え込みました。アセスメントの視点として、急性増悪の徴候、生活の変化、患者心理に注目し、3回目の入院当日から7日目までの場面を紹介します。

・原案監修：深谷 智恵子（亀田医療大学 看護学部 教授）

### KA - 08 看護のためのアセスメント事例集 第2版 慢性呼吸不全患者の看護事例

・20分 ¥28,000（税込¥30,800）©2012

田中洋子さん（53歳）は、気管支拡張症で在宅酸素療法を行っていますが、症状が改善せず治療に不信感を抱いています。アセスメントの視点として、セルフケア不足、不安や孤独、社会的交流の減少などに注目し、入院当日から入院10日目までの場面を紹介します。

・原案監修：青木 きよ子（順天堂大学 医療看護研究科 名誉教授）

### KA - 09 看護のためのアセスメント事例集 第2版 肝硬変症患者の看護事例

・24分 ¥28,000（税込¥30,800）©2012

長野みどりさん（45歳）は、仕事を辞めて専業主婦になってから酒量が増え、肝硬変で入院しました。アセスメントの視点として、腹水貯留に関連した症状、非効果的な自己管理、セルフケア不足などに注目し、入院から4日間の場面を紹介します。 ・原案監修：玉木 ミヨ子（埼玉医科大学短期大学 教授）

### KA - 10 看護のためのアセスメント事例集 第2版 急性骨髄性白血病の患者の看護事例

・21分 ¥28,000（税込¥30,800）©2012

鈴木健介さん（21歳）は、急性骨髄性白血病と診断され、化学療法を受けることになりました。アセスメントの視点として、化学療法を受ける患者への援助、青年期で経験する苦痛、白血病患者の家族に注目し、病状説明や副作用の発現などの場面を紹介します。

・原案監修：熊坂 隆行（日本保健医療大学 保健医療学部 看護学科 教授）

### KA - 11 看護のためのアセスメント事例集 第2版 慢性腎不全の血液透析患者の看護事例

・27分 ¥28,000（税込¥30,800）©2012

北野浩二さん（54歳）は、11年前より高血圧を指摘されていましたが治療を放置していました。そして腎機能の低下により血液透析を受けることになります。この事例では、アセスメントの視点として、シャント管理、不均衡症候群、水分管理、食事指導に注目し、血液透析の導入期と維持期の看護場面を紹介します。・原案監修:中谷 啓子（関東学院大学 看護学部 教授）

### KA - 12 看護のためのアセスメント事例集 第2版 肺がんのターミナル期にある患者の看護事例

・25分 ¥28,000（税込¥30,800）©2012

大田誠さん（51歳）は、第10胸椎と第5腰椎へのがんの転移とそれによる急性腰椎症のため、緊急入院となりました。この事例では、アセスメントの視点として、疼痛コントロール、社会的役割の変化、家族の心理などに注目し、入院当日から入院3日目までの看護場面を紹介します。

・原案監修：高橋 正子（東京有明医療大学 看護学部 特任教授）

# 周術期看護のためのアセスメント事例集

周術期看護のアセスメント演習のための事例紹介動画です。モデルを通して、手術に至るまでの経過、術前から術後における身体機能の変化や成人期の精神心理面などに焦点を当て、周術期における看護師の役割や援助を見ていきます。

■ 監修：粕谷 恵美子（名古屋葵大学 健康科学部 看護学科 教授）

■ e-video 同時1アクセス 各巻価格 ¥30,800（税込 ¥33,880）

### RO - 01 周術期看護のためのアセスメント事例集 腹腔鏡下胃切除術を受ける 患者事例

NEW ・37分 ¥28,000（税込¥30,800）©2024

禁煙指導、ダンピング症候群、気腹、疼痛管理、合併症予防、栄養指導、退院指導など、看護師の関わりや必要な援助を紹介します。

・原案：土屋 裕美（名古屋女子大学 健康科学部 看護学科 講師）
・学術監修：松原 俊樹（松原クリニック院長）

### RO - 02 周術期看護のためのアセスメント事例集 内視鏡下椎間板ヘルニア摘出術を受ける 患者事例

NEW ・36分 ¥28,000（税込¥30,800）©2024

術中体位変換、コルセット装着、離床支援、筋力増強訓練、退院指導など、看護師の関わりや必要な援助を紹介します。

・原案：倉田 亮子（名古屋葵大学 健康科学部 看護学科 講師）・学術監修：荻久保 修（モテット鶴舞クリニック院長）

# クリティカルケア看護

本シリーズでは、急性心筋梗塞の患者さんをモデルに救急外来や集中治療室など、医療の場が変わりゆく中でのクリティカルケア看護の知識や看護のポイントを紹介します。実際の流れや看護の役割について理解したい方に必見です。

■ 原案監修：迫田 典子（獨協医科大学 看護学部 教授）
■ 学術監修：清水 誠（社会福祉法人 国際親善総合病院 副院長 診療部長）

■ e-video 同時1アクセス 各巻価格 ¥30,800（税込 ¥33,880）

### RQ - 01 クリティカルケア看護 クリティカルケア看護の基礎知識

・22分 ¥28,000（税込¥30,800）©2020

クリティカルケア看護の目的、全身状態の観察・評価、呼吸、循環における代償反応、敗血症、qSOFA、SOFA、集中治療下の全人的苦痛を伴う看護、家族ケア、臨床倫理の4分割法など

### RQ - 02 クリティカルケア看護 救急外来から集中治療室入室までの看護

・33分 ¥28,000（税込¥30,800）©2020

モデル事例と看護のポイントに分けて説明、解説しています。一次救命処置BLS（心配蘇生法、AEDの使用）救急外来の看護（全身状態の観察、killip分類、12誘導心電図検査、心エコー検査、NPPV）心臓カテーテル室での治療と看護（CAG、PCI、IABP挿入、スワンガンツカテーテル）、家族のケアなど

## RQ - 03 クリティカルケア看護 集中治療室入室後の看護

・31 分 ¥28,000（税込 ¥30,800）©2020

モデル事例と看護のポイントに分けて説明、解説しています。二次救命処置 ALS（心配蘇生法、除細動、薬物療法など）集中治療室での看護（全身状態の観察、Forrester 分類、全身的苦痛の緩和、合併症予防、IABP 管理、入院画書、家族ケア）など

# ME機器の知識と技術

ME 機器を的確に、そして安全に使用するために必要な、ME 機器の原理と正しい取り扱い方、トラブル対応などについて、分かりやすく解説しています。

■ 原案監修：宮本 毅治（純真学園大学 保健医療学部 看護学科 講師）（Vol. 1, 4）
下舘 勇樹（市立室蘭総合病院 麻酔科 部長）（Vol. 2, 5, 6）
藤田 智（名寄市立総合病院 救急科 顧問）（Vol. 7, 8, 9）
渕本 雅昭（東邦大学医療センター大森病院 救急救命センター / 東邦大学 看護学部）（全巻）

■ e-video 同時 1 アクセス 各巻価格 ￥30,800（税込 ￥33,880）

## KF - 01 ME 機器の知識と技術 輸液ポンプ、シリンジポンプ

・24 分 ¥28,000（税込 ¥30,800）©2011

輸液ポンプ、シリンジポンプのしくみや種類、機器の使用方法、トラブル対応について解説します。

## KF - 02 ME 機器の知識と技術 除細動器

・21 分 ¥28,000（税込 ¥30,800）©2011

除細動器のしくみと種類、機器の使用方法、トラブル対応について解説します。

## KF - 03 ME 機器の知識と技術 低圧持続吸引器

・34 分 ¥28,000（税込 ¥30,800）©2011

低圧持続吸引器の働きやしくみ、使用方法、トラブル対応について解説します。

## KF - 04 ME 機器の知識と技術 パルスオキシメーター、$EtCO_2$ モニター

・27 分 ¥28,000（税込 ¥30,800）©2012

パルスオキシメーター、$EtCO_2$ モニターのしくみ、使用方法、使用時の注意点について解説します。

## KF - 05 ME 機器の知識と技術 動脈圧モニタリング、スワンガンツカテーテル

・31 分 ¥28,000（税込 ¥30,800）©2012

動脈圧モニタリング、スワンガンツカテーテルのしくみ、使用方法、トラブル対応について解説します。

## KF - 06 ME 機器の知識と技術 ペースメーカー

・27 分 ¥28,000（税込 ¥30,800）©2012

ペースメーカーの適応、しくみ、使用方法、トラブル対応について解説します。

## KF - 07 ME 機器の知識と技術 血液浄化装置

・37 分 ¥28,000（税込 ¥30,800）©2012

血液浄化装置のしくみ、使用方法、トラブル対応についても解説します。

## KF - 08 ME 機器の知識と技術 IABP

・22 分 ¥28,000（税込 ¥30,800）©2012

IABP の機能としくみ、使用方法、トラブル対応について解説します。

## KF - 09 ME 機器の知識と技術 PCPS

・25 分 ¥28,000（税込 ¥30,800）©2012

PCPS のしくみ、適応、使用方法、トラブル対応について解説します。

# ステップで考える急変時看護

急変時の看護教育において、「症状から対象患者に何が起きているか?」「対象患者にどのような対応が必要か?」など、推論を用いて個人あるいは複数人で考え、ディスカッションを通して理解を深めながら学ぶ教育手法の重要性が高くなっています。

■ 監修：渕本 雅昭（東邦大学医療センター大森病院 救命救急センター 急性・重症患者看護専門看護師）
■ 学術協力：本多 満（東邦大学医療センター大森病院 救命救急センター 教授）

■ e-video 同時 1 アクセス 各巻価格 ￥30,800（税込 ￥33,880）

## KT - 01 ステップで考える急変時看護 頭痛

・20 分 ¥28,000（税込 ¥30,800）©2014

Case1 では、頭痛で外来を受診した山本慶子さん（30 歳）の事例、Case2 では、脳ドックで入院中の田中一郎さん（57歳）の事例を 3 ステップで提示します。各事例における看護の対処例を紹介し、事例についても解説します。

・原案：伊勢 圭則（東邦大学医療センター大森病院 救命救急センター 看護部 主任看護師）

## KT - 02 ステップで考える急変時看護 胸痛

・20 分 ¥28,000（税込 ¥30,800）©2014

Case1 では、胸痛で外来を受診した佐伯修さん（26歳）の事例、Case2 では、激しい胸痛で救急外来を受診した森旭さん（50歳）の事例を 3 ステップで提示します。各事例における看護の対処例を紹介し、事例についても解説します。　・原案：山村 尚裕（東邦大学医療センター大森病院 看護部 師長補佐）

## KT - 03 ステップで考える急変時看護 呼吸困難

・25 分 ¥28,000（税込 ¥30,800）©2014

Case1 では、呼吸困難のため外来を受診した木村りささん（30歳）の事例、Case2 では、呼吸困難が現れたため、救急搬送されてきた新井久志さん（75歳）の事例を 3 ステップで提示します。各事例における看護の対処例を紹介し、事例についても解説します。

・原案：四本 竜一（東邦大学医療センター大森病院 救命救急センター 看護部 主任看護師）

## KT - 04 ステップで考える急変時看護 腹痛

・23 分 ¥28,000（税込 ¥30,800）©2014

Case1では、腹痛で外来を受診した上野静香さん（25歳）の事例、Case2 では、幽門狭窄症でバルーン拡張術施行予定の山口恭子さん（55歳）の事例を3ステップで提示します。各事例に対する看護としての対処例を紹介し、また事例について解説します。

・原案：山村 尚裕（東邦大学医療センター大森病院 看護部 師長補佐）

## KT - 05 ステップで考える急変時看護 意識障害

・20 分 ¥28,000（税込 ¥30,800）©2014

Case1 では、I 型糖尿病で血糖管理を目的として入院している松井宣代さん（23歳）の事例、Case2では、高血圧の加療目的で入院中の香川雄一さん（53歳）の事例を 3 ステップで提示します。各事例に対する看護としての対処例を紹介し、また事例について解説します。

・原案：伊勢 圭則（東邦大学医療センター大森病院 救命救急センター 看護部 主任看護師）

## KT - 06 ステップで考える急変時看護 嘔吐

・26 分 ¥28,000（税込 ¥30,800）©2014

Case1 では、吐き気が続いているため外来を受診した佐藤洋子さん（25歳）の事例、Case2 では、食欲不振が続き、今朝 嘔吐をした田中銀次さん（70歳）の事例 3 をステップで提示します。各事例に対する看護としての対処例を紹介し、また事例について解説します。

・原案：四本 竜一（東邦大学医療センター大森病院 救命救急センター 看護部 主任看護師）

## KT - 07 ステップで考える急変時看護 めまい

・27分 ¥28,000（税込¥30,800）©2015

Case1では、度々のめまいにより外来を受診した石井智子さん（36歳）の事例、Case2では、買い物中に突然のめまいと吐き気に襲われた三浦和行さん（57歳）の事例を3ステップで提示します。各事例に対する看護としての対処例を紹介し、また事例について解説します。

・**原案：伊勢 圭則**（東邦大学医療センター大森病院 救命救急センター 看護部 主任看護師）

## KT - 08 ステップで考える急変時看護 発熱

・24分 ¥28,000（税込¥30,800）©2015

Case1では、発熱のために外来を受診した上原香さん（30歳）の事例、Case2では、一昨日、虫垂炎の腹腔鏡手術を行った佐々木祥子さん（66歳）の事例を3ステップで提示します。各事例に対する看護としての対処例を紹介し、また事例について解説します。

・**原案：四本 竜一**（東邦大学医療センター大森病院 救命救急センター 看護部 主任看護師）

## KT - 09 ステップで考える急変時看護 吐血

・24分 ¥28,000（税込¥30,800）©2015

Case1では、吐物に血液が混入していたため外来を受診した岡本豊さん（40歳）の事例、Case2では、アルコール性肝炎の検査と治療目的で入院中の磯部伸夫さん（50歳）の事例を3ステップで提示します。各事例に対する看護としての対処例を紹介し、また事例について解説します。

・**原案：山村 尚裕**（東邦大学医療センター大森病院 看護部 師長補佐）

## KT - 10 ステップで考える急変時看護 下血

・25分 ¥28,000（税込¥30,800）©2015

Case1では、腹痛時に血便が出たために外来を受診した八木祐樹さん（40歳）の事例、Case2では、倦怠感と胃の痛みが続き、便に血が混ざっていたために受診した西郷敏子さん（56歳）の事例を3テップで提示します。各事例に対する看護としての対処例を紹介し、また事例について解説します。 ・**原案：山村 尚裕**（東邦大学医療センター大森病院 看護部 師長補佐）

# 看護実践のためのがん看護

がん看護は技術的・精神的に高度な専門性が必要とされ、他の慢性疾患看護とは異なる特徴があります。本シリーズでは、がん看護の基本的な知識や技術、ケアのポイントについて解説し、看護師の役割を説明します。

■e-video 同時1アクセス 各巻価格 ¥30,800（税込 ¥33,880）

## KG - 01 看護実践のためのがん看護 がん看護概論

・28分 ¥28,000（税込¥30,800）©2014

がんの発生のメカニズム（多段階発がん説）、がんの原因と予防（疫学調査、外的要因、内的要因、発がん物質、がん予防対策）、がんの種類と特徴（良性腫瘍、悪性腫瘍、浸潤、転移）、がんの治療（TNM分類、病期ステージ、手術療法、化学療法、放射線療法）、がん看護に携わる看護師の役割など

・**監修：林 和彦**（東京女子医科大学 化学療法・緩和ケア科 教授） ・**原案：金子 眞理子**（東京慈恵会医科大学 医学部 看護学科 教授）

## KG - 02 看護実践のためのがん看護 身体症状のアセスメントと看護援助

・33分 ¥28,000（税込¥30,800）©2015

がん性疼痛、倦怠感、呼吸器症状、浮腫、治療に伴う副作用、がん患者が抱える身体的諸問題、看護援助など

・**原案監修：金子 眞理子**（東京慈恵会医科大学 医学部 看護学科 教授）

## KG - 03 看護実践のためのがん看護 精神症状のアセスメントと看護援助

・36分 ¥28,000（税込¥30,800）©2015

病と受容過程・サイコオンコロジーの概念、ストレスとこころのはたらき、精神症状のアセスメント（不安・抑うつ・怒り・せん妄）とケア、効果的な看護援助（コミュニケーション技法と認知行動療法の紹介）など

・**原案監修：金子 眞理子**（和洋女子大学 看護学部 教授）

## KG - 04 看護実践のためのがん看護 在宅におけるがん看護と家族へのケア

・39分 ¥28,000（税込¥30,800）©2014

終末期医療の現状と在宅緩和ケアのポイント（がんの死に至るまでの特徴、在宅緩和ケアを行うための条件、導入期から死別期までの各時期の看護）在宅がん看護の実際（終末期から最後までを在宅で過ごされたがん患者さんの事例、がん末期に出現しやすい苦痛症状とケア、看取りに向けた看護）など ・**原案監修：大金 ひろみ**（東京医療保健大学 医療保健学部 教授）

・**学術協力：金子 眞理子**（東京慈恵会医科大学 医学部 看護学科 教授）

## KG - 05 看護実践のためのがん看護 チーム医療におけるがん看護と倫理的課題

・25分 ¥28,000（税込¥30,800）©2015

インフォームドコンセントと看護援助、ギアチェンジ・治療の意思決定と看護援助、がん患者が抱える実存的（スピリチュアル）問題と看護援助、QOLと看護援助、終末期における倫理的課題（鎮静（セデーション）・事前指示（アドバンスディレクティブ）・DNRと看護援助）、倫理的課題を抱える事例のアセスメント方法と看護援助など

・**原案監修：金子 眞理子**（東京慈恵会医科大学 医学部 看護学科 教授）

# 医療チームに必要な画像医学の知識と技術

進歩を続ける“画像医学の知識と技術”を、コメディカルスタッフを対象にわかりやすく解説しました。卒前・卒後研修、そして患者教育にもご活用ください。

■**総監修：米本 恭三**（東京慈恵会医科大学 名誉教授／首都大学東京 名誉教授）

■e-video 同時1アクセス 各巻価格 ¥30,800（税込 ¥33,880）

## NZ - 01 画像医学の知識と技術 X線検査

・52分 ¥28,000（税込¥30,800）©2009

■Ⅰ部：単純X線検査、造影X線検査、被ばく量など ■Ⅱ部：X線検査の実際と手順 ■Ⅲ部：検査の流れと注意事項 ・**原案監修：妹尾 淳史**（首都大学東京 健康福祉学部 放射線学科 教授）／**矢本 俊一**（東京慈恵会医科大学附属病院 放射線部 技師長）

## NZ - 02 画像医学の知識と技術 CT検査

・54分 ¥28,000（税込¥30,800）©2009

■Ⅰ部：X線CT装置、MDCT、アーチファクト、ヨード造影剤、画像再構成など ■Ⅱ部：CT検査（造影検査と緊急検査）の実際と手順、ヨード造影剤による副作用の処置 ■Ⅲ部：検査の流れと注意事項

・**原案監修：岡田 進**（日本医科大学千葉北総病院 放射線科 嘱託）／**松丸 和弘**（日本医科大学千葉北総病院 放射線センター 係長）

## NZ - 03 画像医学の知識と技術 MRI検査

・52分 ¥28,000（税込¥30,800）©2009

■Ⅰ部：MRI装置、主なMRI画像、造影剤の種類、核磁気共鳴現象など ■Ⅱ部:MRI検査（頭部の例を中心に）の実際と手順、MRI検査の禁忌、コイルの種類、造影剤など ■Ⅲ部：検査の流れと注意事項

・**原案監修：篠原 広行**（首都大学東京 名誉教授）／**大渕 真男**（Image Works 代表／元昭和大学藤が丘病院 放射線科 講師）／ **妹尾 淳史**（首都大学東京 健康福祉学部 放射線学科 教授）

## NZ - 04 画像医学の知識と技術 核医学検査

・72分 ¥28,000（税込¥30,800）©2009

■Ⅰ部：放射性同位元素、各種シンチ検査、ポジトロン、PET検査など ■Ⅱ部:骨シンチ検査、心臓シンチ検査、PET検査の実際と手順 ■Ⅲ部:検査の流れと注意事項 ・**原案監修：福士 政広**（首都大学東京 健康福祉学部 放射線学科 教授）／**窪田 和雄**（（一財）脳神経疾患研究所付属総合南東北病院 放射線科 非常勤医師）

## NZ - 05 画像医学の知識と技術 超音波検査

・46分 ¥28,000（税込¥30,800）©2009

■Ⅰ部：超音波の性質、超音波検査の特徴、超音波アーチファクトなど ■Ⅱ部：超音波検査の実際と手順 ■Ⅲ部：検査の流れと注意事項

・**原案監修：宮本 幸夫**（元 東京慈恵会医科大学 放射線学科 教授）

# 知っておきたい緩和ケア

緩和ケアは、現在でも「緩和ケアは死を待つだけのあきらめの医療」と誤解をされることが少なくありません。本番組では「緩和ケア」の正しい知識についてわかりやすく解説しています。

■ 原案監修：大津 秀一（早期緩和ケア大津秀一クリニック）

■ e-video 同時１アクセス 各巻価格 ￥30,800（税込 ￥33,880）

## KP - 01 知っておきたい緩和ケア

・36分 ￥28,000（税込￥30,800）©2013

原案監修者で緩和医療専門医の大津医師自身が出演し、緩和ケアの知識やテクニックなどについて語っています。緩和ケアの歴史、緩和ケアはどこで受けるか、患者に対する緩和ケアの実践、およびテクニックについて解説し、また事例を通して緩和ケアの効果について紹介します。

# 知っておきたい痛みの知識

「痛み」は極めて主観的で、他人とは共有できない感覚です。患者が訴える痛みを、客観的に理解することは容易ではありません。本番組では、痛みについての知識をわかりやすく解説しています。

■ 原案監修：宮崎 東洋（医療法人財団 健貢会 東京クリニック 院長 / 順天堂大学 名誉教授）

■ e-video 同時１アクセス 各巻価格 ￥30,800（税込 ￥33,880）

## KM - 01 知っておきたい痛みの知識 痛みってなに？

・39分 ￥28,000（税込￥30,800）©2013

痛みとは何かについて、痛みを「侵害受容性の痛み」「神経障害性の痛み」「心因性の痛み」に分類し、痛みの原因やメカニズムなどについて説明します。また痛みへの対処として、ペインクリニックで行われている薬物療法、神経ブロック、慢性の痛みへの対応などについて解説します。

## KM - 02 知っておきたい痛みの知識 いろいろな痛み

・35分 ￥28,000（税込￥30,800）©2014

痛みの概念、体性深部痛（筋肉痛、関節痛）、口腔顔面痛（歯痛、顎関節痛）、頭痛（片頭痛、群発頭痛、緊張型頭痛）、内臓痛（胸痛、腹痛）、泌尿器の痛み（腎臓の異常、排尿時の痛み）、産婦人科領域の痛み（中間痛、月経困難、陣痛）、および、がん性疼痛などについて解説します。

## ●…… 老 年 看 護 学 ……●

# 老年看護のための アセスメント事例集

高齢者看護では、加齢による心身の変化の理解と、その人の人生や価値観への配慮した関わりが大切です。本シリーズでは、入院高齢者の事例を紹介し、看護過程の学習にご活用いただけます。

■ 原案監修：小長谷 百絵（新潟県立看護大学 地域生活看護学領域 老年看護学 教授）

■ e-video 同時１アクセス 各巻価格 ￥30,800（税込 ￥33,880）

## RN - 01 老年看護のためのアセスメント事例集 認知症の患者事例

・38分 ￥28,000（税込￥30,800）©2019

**大腿骨頸部骨折により入院した高齢女性**

アルツハイマー型認知症と診断されている山内良子さん（82歳）は、転倒により大腿骨頸部を骨折し、人工骨頭置換術を受けることになりました。この事例では、アセスメントの視点として、入院や安静の指示への理解など認知症の状態と対応、せん妄、リハビリテーションへの理解などに注目しながら、入院当日（手術２日前）から術後２日目、術後13日目の看護場面を紹介します。 ・原案協力：三島 奈緒子（上智大学 総合人間科学部看護学科 助手）／ 田中 奈津子（上智大学 総合人間科学部看護学科 助手）

## RN - 02 老年看護のためのアセスメント事例集 慢性心不全の患者事例

・43分 ￥28,000（税込￥30,800）©2020

**急性増悪を繰り返す高齢男性**

慢性心不全を抱える太田吉郎さん（81歳）は、心不全の急性増悪により３回目の入院をすることになりました。この事例では、アセスメントの視点として、急性期の呼吸苦への対応、身体の虚弱、生活習慣、心理状態、家族の介護状況などに注目しながら、入院当日からの看護場面を紹介します。

・原案協力：患者教育研究会

## RN - 03 老年看護のためのアセスメント事例集 パーキンソン病の患者事例

・34分 ￥28,000（税込￥30,800）©2020

**胃瘻造設の意思決定を行う高齢男性**

関根悟さんは70歳でパーキンソン病と診断され、在宅で療養を続けていましたが、次第に身体機能が低下し、誤嚥性肺炎による入院を繰り返すようになりました。この事例では、症状の進行状況、生活状況、服薬状況、患者と家族による治療の自己決定などに着目しながら、診断時から９年後の看護場面を紹介します。

・原案協力：三島 奈緒子（上智大学 総合人間科学部看護学科 助手）

# 目で見る老年看護学 第3版

高齢者の理解について、段階的かつ系統的に構成されたシリーズです。高齢者と家族の援助を学べる密度の濃い内容になっています。ぜひご活用ください。

■ 総監修：堀内 ふき（佐久大学 学長）

■ e-video 同時１アクセス 各巻価格 ￥30,800（税込 ￥33,880）

## RJ - 01 目で見る老年看護学第3版 高齢者の生理機能Ⅰ

・32分 ￥28,000（税込￥30,800）©2021

**感覚・運動・神経系** 老化とは何か（4つの力の低下、生理的老化、病的老化）について触れ、感覚系では、視覚の変化（老視、白内障）、聴覚・平衡感覚の変化（難聴など）、運動系では、骨の変化（骨量、骨粗しょう症など）、関節・筋の変化（変形性関節症、サルコペニアなど）、神経系では、神経細胞の変化やアルツハイマー型認知症について解説します。 ・制作協力：山本 恵子（九州看護福祉大学 教授）

## RJ - 02 目で見る老年看護学第3版 高齢者の生理機能Ⅱ

・33分 ￥28,000（税込￥30,800）©2021

**消化・腎・排泄系** 消化系では咀嚼機能と味覚の変化、嚥下機能の変化、胃の働きとその変化、小腸の働きとその変化、排便機能と大腸の変化について、腎－排泄系では尿の生成、腎機能の変化、排尿機能の変化、腎排泄系のフィジカルアセスメント、血糖調節について解説しています。 ・制作協力：山本 恵子（九州看護福祉大学 教授）

## RJ - 03 目で見る老年看護学第3版 高齢者の生理機能Ⅲ

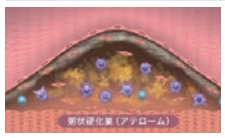


・34分 ￥28,000（税込￥30,800）©2021

**循環・呼吸系** 循環系では心臓の働きとその変化、血管の変化、粥状動脈硬化、血液の変化について、心血管系のフィジカルアセスメントについて解説しています。呼吸系では、呼吸機能の変化（換気機能、ガス交換機能、クリアランス機能）や呼吸系のフィジカルアセスメントについて解説します。 ・制作協力：山本 恵子（九州看護福祉大学 教授）

## RJ - 04 目で見る老年看護学 第3版 看護援助 I

・45 分 ¥28,000（税込 ¥30,800）©2023

**急性期から症状安定期までの看護** 脳梗塞患者をモデルに、急性期から症状安定期の看護を紹介します。脳血管疾患の病態、意識レベルの観察や安全管理、口腔ケアや良肢位の保持、またリハビリテーションに向けた座位訓練や嚥下訓練、ADL拡大、精神的ケアについて解説します。 ・**原案監修：小野 美香子**（元 佐久大学 看護学部看護学科 講師）

## RJ - 05 目で見る老年看護学 第3版 看護援助 II

・33 分 ¥28,000（税込 ¥30,800）©2023

**回復期リハビリテーションから在宅に向けての看護** 脳梗塞患者をモデルに、FIMの経時的変化を示しながら回復期から在宅に向けての看護を紹介します。生活援助を通したADLの拡大を中心に「できるADL」と「しているADL」、リハビリテーションを阻害する要因、また在宅に向けた退院指導、退院調整について解説します。 ・**原案監修：小野 美香子**（元 佐久大学 看護学部看護学科 講師）

## RJ - 06 目で見る老年看護学 第3版 看護援助 III

・39 分 ¥28,000（税込 ¥30,800）©2023

**重度要介護の在宅療養者の看護** 脳梗塞患者をモデルに、重度要介護状態の在宅療養者の看護を紹介します。要介護状態の発生要因（フレイル、オーラルフレイル）と看護の視点、要介護認定の仕組み、在宅で生活を継続するために、健康・病状の観察、服薬管理、皮膚の観察とケア（褥瘡、スキンテア）、胃瘻管理、関節拘縮の予防、介護者の支援について解説します。 ・**原案監修：安川 揚子**（元佐久大学 看護学部看護学科 教授）

## RJ - 07 目で見る老年看護学 第3版 看護援助 IV

・42 分 ¥28,000（税込 ¥30,800）©2023

**認知症高齢者の看護** 認知症の現状や将来推計、認知症の症状（中核症状、BPSD）、認知症の病態、認知症の治療（薬物療法、非薬物療法）について説明し、認知症高齢者をモデルに、日常生活における環境調整、適切なケアや援助方法について解説します。

・**原案監修：安川 揚子**（元佐久大学 看護学部看護学科 教授）

# 認知症高齢者の看護
## パーソン・センタード・ケアの視点

このシリーズは、認知症高齢者の看護の実践でよく起こる事例を見て学び、事例の後の Question を考え、そして解説を見ることで、認知症高齢者の看護の考え方であるパーソン・センタード・ケアの視点を深めることができます。

■ **原案監修：鈴木 みずえ**（浜松医科大学 医学部 看護学科 教授）
■ 学術協力：水野 裕（いまいせ心療センター 認知症疾患センター長）／ 吉村 浩美（聖隷三方原病院 総看護部長）／ 島橋 誠（日本看護協会看護研修学校 認定看護師教育課程 認知症看護学科 主任教員）／ 鈴木 智子（磐田市立総合病院 認知症看護認定看師）／梅原 里美（高崎健康福祉大学看護実践開発センター 専任教員）／ 朴 信江（社会福祉法人 聖隷福祉事業団 高齢者公益事業部 次長）／ 汲田 千賀子（同朋大学社会福祉学部 専任講師）／ 上野 桂子（聖隷福祉事業団 監事 / 全国訪問看護協会 副会長）／ 石原 哲郎（清山会みはるの杜診療所 院長）／ 水田 明子（浜松医科大学 医学部 看護学科 准教授）
■ 撮影協力：浜松医科大学医学部附属病院 看護部 ／ 社会福祉法人 聖隷福祉事業団 介護付有料老人ホーム 浜名湖エデンの園 ／ 社会福祉法人 聖隷福祉事業団 介護老人保健施設 三方原ベテルホーム ／ 社会福祉法人 聖隷福祉事業団 訪問看護ステーション三方原

■ e-video 同時 1 アクセス 各巻価格 ¥30,800（税込 ¥33,880）

### ■ 急性期病院編 認知症とは、パーソン・センタード・ケアの考え方（共通解説 16 分）

## KWK-01 認知症高齢者の看護 コミュニケーションはとれていますか？

・48 分 ¥28,000（税込 ¥30,800）©2015

処置や検査を拒絶する。なぜ認知症高齢者はこのような行動をとるのでしょうか。この巻では、肺炎で入院した認知症高齢者の事例を通してパーソン・センタード・ケアの視点に基づいた認知症高齢者とのコミュニケーションについて学ぶことができます。

## KWK-02 認知症高齢者の看護 看護の工夫をしていますか？

・67 分 ¥28,000（税込 ¥30,800）©2015

治療していることを忘れてチューブを外してしまう。このような行動は急性期の看護を困難にさせています。この巻では、大腿骨骨折の観血的整復固定術を受けた認知症高齢者の事例を通して、パーソン・センタード・ケアの視点に基づいた看護の工夫について学ぶことができます。

## KWK-03 認知症高齢者の看護 意思決定の援助をしていますか？

・65 分 ¥28,000（税込 ¥30,800）©2015

看護師は、認知症高齢者が望む医療を高齢者自身が理解し選択すること、「意思決定」ができるように支援することが望まれています。この巻では、認知症高齢者に起こりやすい課題として胃瘻造設の意思決定支援について、パーソン・センタード・ケアの視点に基づいて解説します。

### ■ 高齢者施設編 …… 全２巻

## KWS-01 認知症高齢者の看護 適切な看護援助・生活援助ができていますか？

・62 分 ¥28,000（税込 ¥30,800）©2016

この番組では、介護老人保健施設での「転倒・転落や「介護・医療的ケアの拒否」について、パーソン・センタード・ケアに基づいた考え方や具体的方法を学び、認知症高齢者の視点へとつなげることで生活の質を高めるよりよいケアの実践を考えていきます。さらに従来のケアを本人の視点に転換することで、ケアの実践から得られる満足感も高めていきます。

## KWS-02 認知症高齢者の看護 本人の意思やニーズをケアに反映していますか？

・65 分 ¥28,000（税込 ¥30,800）©2017

高齢者施設は、高齢者の生活の場となるため、本人の生き方や価値観を尊重し、ケアを提供することが大切です。この巻では、特別養護老人ホームでの認知症高齢者の「看護や介護への意思やニーズ」、また「看取り」について、パーソン・センタード・ケアに基づいた考え方を学び、認知症高齢者の視点やニーズに沿ったよりよいケアの実践を考えていきます。

### ■ 訪問看護編 …… 全１巻

## KWH-01 認知症高齢者の看護 本人と家族の支援ができていますか？

・65 分 ¥28,000（税込 ¥30,800）©2018

認知症高齢者の在宅での療養では、認知症の症状から、「薬の飲み忘れ」、「歩き回る行動」など、さまざまなケアの課題が生じています。この巻では、在宅で生じやすい「服薬拒否」、「症状への不安」などへのかかわり方、また介護する家族への支援について、パーソン・センタード・ケアに基づいた考え方を学び、認知症高齢者の視点やニーズに沿ったよりよいケアの実践を考えていきます。

# 実習・臨床で役立つ！ 本人視点から学ぶ高齢者看護

食事や排泄の援助、せん妄への対応における高齢者の一人称視点の映像を通じて、加齢変化や心理的ニーズの理解を深めることができます。理解を深めることで、転倒予防や残存機能を活かす看護の実践を考えることができるシリーズです。

■ **監修：鈴木 みずえ**（浜松医科大学 医学部看護学科 教授）

■ e-video 同時 1 アクセス 各巻価格 ¥30,800（税込 ¥33,880）

## RU - 01 本人視点から学ぶ高齢者看護 実習でよくある事例編

・41 分 ¥28,000（税込 ¥30,800）©2023

第1巻では、実習中によく行う、検査の説明や食事介助、排泄介助を高齢者の一人称視点映像を交えて見ていきます。加齢変化による見え方や聞こえ方、介助の一例を見ることで、適切な高齢者看護へとつなげることができます。

・**原案：内藤 智義**（聖隷クリストファー大学 看護学部 看護学科 准教授）／ **金盛 琢也**（浜松医科大学 医学部看護学科 講師）／ **稲垣 圭吾**（浜松医科大学 医学部看護学科 助教）

## RU - 02 本人視点から学ぶ高齢者看護 臨床でよくある事例編

・36 分 ¥28,000（税込 ¥30,800）©2023

第2巻では、急性期混乱やせん妄などを取り上げ、臨床で何気なく行っているケアや対応が高齢者の一人称視点では、どのように見えているのか解説し、高齢者の気持ちに寄り添った看護実践を考察することができます。

・**原案：金盛 琢也**（浜松医科大学 医学部看護学科 講師）／**内藤 智義**（聖隷クリストファー大学 看護学部 看護学科 准教授）／**稲垣 圭吾**（浜松医科大学 医学部看護学科 助教）

## 精神看護学

# 精神看護のためのアセスメント事例集

精神看護のアセスメントの演習のために作成された事例紹介動画です。患者の入院に至るまでの経過、特徴的な症状、家族の不安や心配、治療援助で起こる問題などについて、モデルを使って紹介します。シミュレーション学習、グループディスカッションなどでぜひご活用ください。

■ e-video 同時 1 アクセス 各巻価格 ¥30,800（税込 ¥33,880）

## RA - 01 精神看護のためのアセスメント事例集 うつ病の患者事例

・30分 ¥28,000（税込 ¥30,800）©2017

中等症のうつ病再発により入院となった壮年期、女性（金沢美智子 47歳 専業主婦）の事例です。金沢美智子さんは、44歳の時にうつ病と診断され2年程で治療を自己中断しました。この事例では、アセスメントの視点として不眠、食欲低下、日内変動、治療への理解不足、自殺念慮など、うつ病で生じるセルフケア能力の低下などに注目し、外来診察と入院から退院までの場面を紹介します。

・**原案監修：金子 眞理子**（東京慈恵会医科大学 医学部 看護学科 教授 ）
・**原案：中村 裕美**（東京医療保健大学 看護学部 講師）
・**学術協力：二村 園恵**（東京大学医学部附属病院 こころの発達診療部 病院診療医）

## RA - 02 精神看護のためのアセスメント事例集 統合失調症急性期の患者事例

・32分 ¥28,000（税込 ¥30,800）©2017

統合失調症の発症により入院となった青年期、男性（高橋直樹 19歳 大学1年生）の事例です。高橋直樹さんは、徐々に症状が現れ、夏休みを境に引きこもるようになりました。この事例では、アセスメントの視点として、急性期における陽性症状（幻聴、妄想）や陰性症状に伴うセルフケア能力の低下、行動制限中や治療への理解を得るための看護などに注目し、外来診察と入院から退院までの場面を紹介します。 ・**監修：森 千鶴**（東京医療学院大学 副学長・教授 ）

・**原案監修：田中 留伊**（東京医療保健大学 東が丘・立川看護学部 教授）
・**学術協力：女屋 光基**（国立病院機構 下総精神医療センター 病院長）

## RA - 03 精神看護のためのアセスメント事例集 統合失調症慢性期の患者事例

・37分 ¥28,000（税込 ¥30,800）©2017

統合失調症により入退院を繰り返し、再び入院となった壮年期の男性（篠田紘一 36歳）の事例です。篠田紘一さんは生活保護を受給し、ステップアップを目指してデイケアから就労継続支援B型事業所へと移行しました。この事例では、アセスメントの視点として、慢性期において特徴的な対人関係のストレスの脆弱性、また被害妄想や意欲低下などの精神症状、不眠や生活の乱れ（セルフケア能力の低下）、本人へのサポート体制の不足など社会復帰を目指すために生じる問題に注目し、外来診察と入院から退院までの場面を紹介します。 ・**原案監修：伊藤 桂子**（東邦大学 看護学部 教授）

・**原案：田野 将尊**（東京医療保健大学 立川看護学部 准教授）
・**学術協力：中根 潤**（国立病院機構 下総精神医療センター 副院長）

# シミュレーションで身につける 精神看護技術

実習の事例動画を見ることで、患者への不適切な対応を指摘できる視点を養います。また適切な対応を見て、良い看護実践を考察する視点を養います。そして事例を用いて演習を行うことで、シミュレーション教育としてコミュニケーションスキルなどを修得することができます。

■ **原案監修：守村 洋**（札幌市立大学 看護学部 准教授）

■ e-video 同時 1 アクセス 各巻価格 ¥30,800（税込 ¥33,880）

## RV - 01 シミュレーションで身につける精神看護技術 うつ病

・49 分 ¥28,000（税込 ¥30,800）©2023

第1巻では、実習中のうつ病患者との関係構築や希死念慮への対応について、コミュニケーションスキルの一例を解説しています。学生による患者への不適切な対応を映像で見ることによって、適切な関わり方を考えることができます。

## RV - 02 シミュレーションで身につける精神看護技術 統合失調症

・43 分 ¥28,000（税込 ¥30,800）©2023

第2巻では、拒否傾向の強い統合失調症患者や体感幻覚への対応について、介入や援助の方法（治療的関わり）の一例を解説しています。学生の患者への不適切な対応を映像で見ることによって、適切な関わり方を考えることができます。

# 目で見る精神看護 第2版

現在の精神科医療は「入院医療中心から地域生活中心へ」という基本方針のもとに、精神障害者の地域生活支援体制の充実が進められています。本シリーズでは、病院だけでなく地域生活からの視点を含めた精神科医療の現状、精神障害者の地域生活を支える社会資源、また精神看護実習の実際についてわかりやすく解説します。

■ e-video 同時 1 アクセス 各巻価格 ¥30,800（税込 ¥33,880）

## NX - 01 目で見る精神看護 第2版 精神科医療と福祉の現状

・42分 ¥28,000（税込 ¥30,800）©2009

精神障害を抱える当事者に発症時の状況、入院中のエピソード、現在の生活などについての話を伺います。インタビューを通じて精神科医療を取り巻く環境の変化、現在の精神科医療、地域生活の実際について解説します。

・**原案監修：上野 恭子**（順天堂大学 医療看護学部 教授）

## NX - 02 目で見る精神看護 第2版 精神看護実習

・41分 ¥28,000（税込 ¥30,800）©2009

**患者とのコミュニケーションのポイント** 精神看護実習を行うに当たり、多くの学生が不安に感じる患者とのコミュニケーションについて、実習の流れを説明しながらそのポイントについて解説します。また学生が実習中にしばしば経験するいくつかの問題を提示し、その対応について紹介します。

・**原案監修：岡田 佳詠**（国際医療福祉大学 成田看護学部 教授）

## NX - 03 目で見る精神看護 第2版 病院から地域社会へ

・38分 ¥28,000（税込 ¥30,800）©2009

**知っておきたい社会資源** 日本の精神保健福祉対策について解説し、入院患者の退院に向けたアセスメントの視点について説明します。精神障害者の地域生活を支える活動として、訪問看護、また地域ケア・支援の実際を紹介します。 ・**原案監修：岡本 隆寛**（順天堂大学 医療看護学部 准教授）

●…… 小 児 看 護 学 ……●

# 小児看護のための アセスメント事例集

小児看護のアセスメント演習のために作成された事例紹介動画です。小児看護のイメージづくりやグループディスカッションなどでぜひご活用ください。

■ e-video　同時１アクセス 各巻価格 ￥30,800（税込 ￥33,880）

## KR - 01　小児看護のためのアセスメント事例集 喘息発作で入院した小児の看護事例

・27分　¥28,000（税込¥30,800）©2014

長谷川ももか（4歳 女児）ちゃんは、喘息の発作で入院することになりました。この事例では、アセスメントの視点として入院や処置による苦痛やストレス、家族の不安、喘息コントローラーの怠薬など、看護援助で生じる問題や母親に生じている問題に注目し、入院から退院までの看護場面を紹介します。

・**監修：鈴木 恵理子**（淑徳大学 看護栄養学部 客員教授）　・**原案：小川 純子**（淑徳大学 看護栄養学部 准教授）

## KR - 02　小児看護のためのアセスメント事例集 ネフローゼ症候群で入院した小児の看護事例

・25分　¥28,000（税込¥30,800）©2015

佐々木光（8歳 男児）くんは、ネフローゼ症候群で入院することになりました。この事例では、アセスメントの視点として、倦怠感や浮腫による身体的苦痛、初めての入院に対する子どもの不安、親の不安、腎生検に対する不安、腎生検後の苦痛、ステロイド薬長期使用による副作用の可能性などに注目し、入院から退院までの看護場面を紹介します。

・**監修：鈴木 恵理子**（淑徳大学 看護栄養学部 客員教授）　・**原案：小川 純子**（淑徳大学 看護栄養学部 准教授）

## KR - 03　小児看護のためのアセスメント事例集 急性胃腸炎で入院した小児の看護事例

・24分　¥28,000（税込¥30,800）©2015

鈴木美羽（生後5ヵ月 女児）ちゃんは、急性胃腸炎で入院することになりました。この事例では、アセスメントの視点として、水分摂取不足、脱水、臀部のびらんの可能性、悪心嘔吐による苦痛、家族の不安、感染防止など看護援助で生じる問題や家族に生じている問題に注目し、入院から退院までの看護場面を紹介します。

・**監修：鈴木 恵理子**（淑徳大学 看護栄養学部 客員教授）　・**原案：小川 純子**（淑徳大学 看護栄養学部 准教授）

## KR - 04　小児看護のためのアセスメント事例集 低出生体重児とその家族への看護事例

・32分　¥28,000（税込¥30,800）©2016

田中陽菜（在胎週数31週5日 女児）ちゃんは、緊急帝王切開にて体重1,660gで生まれ NICUへ入院することになりました。この事例では、アセスメントの視点として、低出生体重児の胎外生活への適応、父親の不安、母親の自責の念、母子の愛着形成、母体の回復、育児への不安など家族に生じている問題に着目し、日齢0～50日までの看護場面を紹介します。

・**監修：小川 純子**（淑徳大学 看護栄養学部 准教授）　・**原案：伊藤 奈津子**（淑徳大学 看護栄養学部 講師）

## KR - 05　小児看護のためのアセスメント事例集 川崎病で入院した小児の看護事例

・30分　¥28,000（税込¥30,800）©2017

足立幸彦（1歳4ヵ月 男児）くんは、川崎病と診断され入院することになりました。この事例では、アセスメントの視点として、発熱、口唇の紅潮といった症状による子どもの苦痛、免疫グロブリン療法に対する親の不安、アスピリンの服用を嫌がる子どもへの対応などに着目し、入院から退院までの看護場面を紹介します。

・**監修：小川 純子**（淑徳大学 看護栄養学部 准教授）　・**原案：伊藤 奈津子**（淑徳大学 看護栄養学部 講師）

## KR - 06　小児看護のためのアセスメント事例集 膀胱尿管逆流で手術を受けた小児の看護事例

・41分　¥28,000（税込¥30,800）©2018

だいち（1歳2ヵ月 男児）くんは、膀胱尿管逆流で手術を受けることになりました。この事例では、アセスメントの視点として、手術を受ける子どもの安全と安楽、親の不安や心配、術後ルート類の自己抜去防止などに着目し、術前、術中、術後の周術期の場面を紹介します。　・**監修:小川 純子**（淑徳大学 看護栄養学部 准教授）・**原案:伊藤 奈津子**（淑徳大学 看護栄養学部 講師）

# 子どもの病気と看護技術

本シリーズには、通常の実習では経験することが難しい臨床現場の映像が豊富に収録されており、現場で実際に行われている処置、看護師の業務について学ぶことができます。実習前の事前学習、また看護師の新人研修などにもぜひご活用ください。

■ **原案監修：中垣 紀子**（和洋女子大学 看護学部 看護学科 教授）
■ **学術協力：加藤 剛二**（名古屋第一赤十字病院 小児血液腫瘍科 部長）

■ e-video　同時１アクセス 各巻価格 ￥30,800（税込 ￥33,880）

## NT - 01　子どもの病気と看護技術 小児白血病の検査と治療 概要

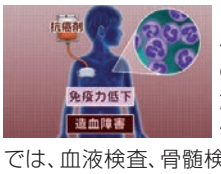


・20分　¥28,000（税込¥30,800）©2006

小児白血病の治療過程を、外来受診から白血病の検査と診断そして治療まで、簡潔に順を追って解説します。外来受診時では、初期に見られる身体所見について。診断までに行われる検査や処置では、血液検査、骨髄検査、腰椎穿刺などについて。治療では、化学療法、支持療法としての輸液、造血肝細胞移植の概要をわかりやすく説明します。また白血病の主な種類と分類、小児白血病の傾向、晩期障害についても説明します。さらに番組の最後では、白血病の子どもをもつある家族が看護師に宛てて思いを綴った手紙を紹介します。

## NT - 02　子どもの病気と看護技術 採血・輸液を受ける子どもへの援助

・28分　¥28,000（税込¥30,800）©2006

頻繁に行われる処置である採血、輸液に焦点を当て、処置の目的や操作の手順、ポイントを実写とCGでわかりやすく解説します。臨床場面では、最も一般的な肘正中皮静脈からの採血を取り上げます。子どもが採血を行う際、主体的に処置を受けられるようにするために看護師が行う援助の方法やポイントについて、CGを交えて解説します。また、手背静脈からの輸液と中心静脈からの輸液に焦点を当て、器具の操作や取り扱い、援助の方法やポイントについてわかりやすく解説します。

## NT - 03　子どもの病気と看護技術 骨髄穿刺・腰椎穿刺を受ける子どもへの援助

・24分　¥28,000（税込¥30,800）©2006

急性リンパ性白血病の治療のために骨髄穿刺、腰椎穿刺を受ける1歳女児の臨床場面を通して、患児や家族が安心して主体的に検査を受けるための説明とケア（患児の身体的・心理的準備、処置後のケア）、処置を安全かつスムーズに行うために必要な看護師の業務（処置室の準備、必要物品の準備、処置中の患児の観察、患児の固定法）について解説します。また処置の目的や適応、セデーションについても解説します。

# 目で見る新生児看護

本シリーズでは、保育器に関する基礎知識、保育器内で行うケア・処置について、また新生児が胎外生活に適応するための生理機能の変化、正常・逸脱のサインについて、新生児の豊富な映像とCGによりわかりやすく解説しています。

■ e-video　同時１アクセス 各巻価格 ￥30,800（税込 ￥33,880）

## RD - 01　目で見る新生児看護（改訂版） 保育器内での新生児看護

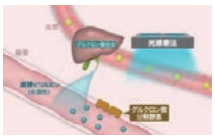

• 35 分　¥28,000（税込 ¥30,800）©2018

新生児の熱産生と熱喪失の経路、保育器の目的、種類と特徴、及び保育器内での医療事故の予防について解説します。また保育器内で行われる日常ケア（おむつ交換と全身清拭）、酸素療法中のケア、光線療法中のケアについて、実施方法や注意点を説明します。

• **監修：眞鍋 えみ子**（同志社女子大学 看護学部 教授）　• **原案：和泉 美枝**（同志社女子大学 看護学部 准教授）　• **協力：福井愛育病院**

## RD - 02　目で見る新生児看護（改訂版） 新生児の異常とディベロップメンタルケア

• 35 分　¥28,000（税込 ¥30,800）©2018

早産児、低出生体重児の分類と特徴、起こり易い疾患（呼吸窮迫症候群、動脈管開存症、脳室周囲白質軟化症、脳室内出血、新生児壊死性腸炎）について解説します。また新生児に行われる検査・処置、ディベロップメンタルケアについて説明します。

• **監修：眞鍋 えみ子**（同志社女子大学 看護学部 教授）　• **原案：和泉 美枝**（同志社女子大学 看護学部 准教授）• **協力：福井愛育病院**

## NM - 03　目で見る新生児看護 胎外環境への適応生理（I）

• 35 分　¥28,000（税込 ¥30,800）©2010

**呼吸・循環・代謝**　胎外生活への適応生理として、呼吸器系では正常な呼吸、努力呼吸、チアノーゼについて、循環器系では胎児循環から新生児循環への移行、心音について、代謝系では黄疸や尿の所見、また体温調節などについて、適応機序や観察方法、アセスメントのポイントを解説します。

• **原案監修：秋月 百合**（熊本大学 教育学部 准教授）
• **監修：河野 洋子**（淑徳大学 看護栄養学部 教授）　• **原案協力：菅林 直美**（淑徳大学 看護栄養学部）

## NM - 04　目で見る新生児看護 胎外環境への適応生理（II）

• 28 分　¥28,000（税込 ¥30,800）©2010

**消化・神経・成熟徴候・外表**　胎外生活への適応生理として、消化器系では、哺乳反射、嘔吐、便について、神経系では、原始反射や追視などの視覚、聴覚などについて観察方法やアセスメントのポイントを解説します。また成熟のサイン、及び逸脱のサインと間違えやすい皮膚や頭部の所見についても見ていきます。

• **監修・原案協力：秋月 百合**（熊本大学 教育学部 准教授）　• **監修：河野 洋子**（淑徳大学 看護栄養学部 教授）　• **原案：菅林 直美**（淑徳大学 看護栄養学部）

# 小児看護技術 第2版

本シリーズは、小児看護技術の中から、清潔援助の「臀部浴・上半身清拭」「プレパレーション」「救急看護」を取り上げ、技術の目的や方法、注意点などについて実写と CG によりわかりやすく解説します。

■ **原案監修：山口 求**（前 藍野大学 医療保健学部 看護学科 教授）
■ **原案協力：武内 龍伸**（藍野大学 医療保健学部 看護学科 講師）
■ **制作協力：社会医療法人 真美会 中野こども病院**

■ e-video　同時１アクセス 各巻価格 ￥30,800（税込 ￥33,880）

## RY - 01　小児看護技術 第2版 乳幼児の臀部浴と上半身清拭

• 30 分　¥28,000（税込 ¥30,800）©2016

臀部浴・上半身清拭は、入浴が止められている乳幼児に対しても行うことができる快援助であり、入浴と同様の効果を得ることができます。この番組では、7ヵ月男児、4 歳男児、2 歳女児に対する臀部浴・上半身清拭の実際を紹介します。

• **協力：廣田 美喜子**（大阪物療大学 保健医療学部 教授）

## RY - 02　小児看護技術 第2版 プレパレーション

• 37 分　¥28,000（税込 ¥30,800）©2016

子ども自身が治療や処置について理解することは、苦痛への対処能力や回復力を引き出します。この番組では、7か月男児（RSウイルス感染症）、2歳女児（ネフローゼ症候群）、4 歳男児（川崎病）、6 歳女児（急性虫垂炎）にプレパレーションを行います。• **協力：廣田 美喜子**（大阪物療大学 保健医療学部 教授）／ **松本 七十子**（藍野大学 医療保健学部 看護学科 助手

※現在の小児疾患の実情に合わせて、事例が近年増加傾向にある川崎病、また外科的療法が必要な急性虫垂炎に変更されています。

## RY - 03　小児看護技術 第2版 乳児・小児の救急看護

• 33 分　¥28,000（税込 ¥30,800）©2016

乳児・小児の心肺停止の多くは、呼吸障害が原因となって起こる呼吸原性心肺停止です。この番組では、救急蘇生法のうち乳児と小児の心肺蘇生法を中心に、AED（自動体外除細動器）、窒息に対する異物除去法、回復体位について、その方法や技術のポイントをわかりやすく解説します。　※ JRC 蘇生ガイドライン 2015 に準拠しています。

# 小児看護学実習

本シリーズでは、小児看護学実習の実際の様子を多数収録しており、学生が子どもの成長や発達段階に合わせてかかわり、看護する様子などを見ることで、小児看護学実習について具体的にイメージすることができるようになっています。実習の事前学習教材としてご活用ください。

■ **原案監修：桑田 弘美**（滋賀医科大学 医学部 看護学科 臨床看護学講座（小児）教授）
■ **撮影協力：滋賀医科大学医学部附属病院**

■ e-video　同時１アクセス 各巻価格 ￥30,800（税込 ￥33,880）

## KE - 01　小児看護学実習 小児看護学実習の特徴と看護学生の心得

• 24 分　¥28,000（税込 ¥30,800）©2014

小児看護学実習の目的、実習を行う学生の心得、そして個人情報保護について解説します。また一例として滋賀医科大学医学部附属病院の小児病棟の特徴や施設を紹介し、実際に病棟で働いている保育士や院内学級の教諭のインタビューも収録しています。

### KE - 02 小児看護学実習 小児病棟での実習の実際

・27分 ¥28,000（税込¥30,800）©2014

小児病棟での実習の実際として、病棟オリエンテーションや患者紹介の場面を見ていきます。また、学生が行う実習の一例として、1歳児のバイタルサインの測定、1歳児の沐浴の介助、10歳児へのプレパレーションの様子を紹介します。最後に学生カンファレンスの様子を収録しています。

### KE - 03 小児看護学実習 小児科外来とNICU・GCU実習の実際

・31分 ¥28,000（税込¥30,800）©2014

小児科外来実習の目的を解説し、実習の一例として、外来の待合室、診察室、検査室の様子、そして継続看護、定期健康診査の様子を紹介します。またNICU・GCU実習の目的を説明し、実習の例として、ディベロップメンタルケア、患児への処置、母乳ケア、愛着形成へのケアなどが行われている様子を紹介します。学生が行う、バイタルサインの測定、身体計測のサポート、沐浴介助、授乳介助の様子も収録しています。

## 小児への経口与薬

このシリーズでは、正確で安全に苦痛を少なく投与する知識･技術に焦点を当て、投与前の確認の重要性、スムーズに服薬するための工夫、さらに服薬コンプライアンスを高める方法について学ぶことができます。

■ 原案監修：園田 悦代（京都府立医科大学 医学部 看護学科 准教授）

■ e-video 同時１アクセス 各巻価格 ￥30,800（税込 ￥33,880）

### KD - 01 小児への経口与薬 基礎知識

・21分 ¥28,000（税込¥30,800）©2014

経口与薬で知っておきたい小児の薬物動態、食行動の発達、嚥下機能、さらに知的機能やコミュニケーション能力などの基礎知識を説明します。正確で安全にそして苦痛の少ない経口与薬を行うために、6Rについても説明しています。

### KD - 02 小児への経口与薬 基礎技術 乳児・幼児編

・25分 ¥28,000（税込¥30,800）©2014

経口与薬の準備として、処方指示箋の照合、薬の準備（液剤・散剤）、与薬に使う物品の準備について手順を追って紹介します。また、服薬を拒否する場合にどのようなかかわりが必要かに焦点を当て、納得させて服薬させるプレパレーションの実際を見ていきます。

### KD - 03 小児への経口与薬 基礎技術 学童・家庭編

・23分 ¥28,000（税込¥30,800）©2014

錠剤を処方された学童（小学３年生）が苦痛なく服薬できるようにするための、投与方法やかかわりを見ていきます。また、服薬を拒否する学童への与薬方法、食品との相互作用、服薬補助ゼリーを使った方法などを見ていきます。

## 小児のフィジカルアセスメント

小児を対象にフィジカルアセスメントを行う際には、発達段階に応じたアセスメントのアプローチやスキルが必要です。方法や実施上のポイントについて解説を加えながら、実際の小児のフィジカルアセスメントを見ていきます。

■ 原案監修：土井 まつ子（愛知医科大学 名誉教授）
■ 原 案：椙山 委都子（一宮研伸大学 准教授）
■ 学術協力：リンダ L. リンデケ（ミネソタ大学 看護学部 准教授）

■ e-video 同時１アクセス 各巻価格 ￥30,800（税込 ￥33,880）

### ND - 01 小児のフィジカルアセスメント 幼児（Ⅰ） 皮膚・頭頸部・眼・耳・呼吸器

・37分 ¥28,000（税込¥30,800）©2003

健康歴の聴取、一般状態、皮膚・爪、頭頸部、眼、耳、胸部・呼吸器のフィジカルアセスメントについて、５歳児を例に見ていきます。また、アセスメントをスムーズに行うための部屋･器具の準備、そして、幼児への接近方法についても具体的に解説しています。

### ND - 02 小児のフィジカルアセスメント 幼児（Ⅱ） 心血管・腹部・生殖器・筋骨格・神経系

・33分 ¥28,000（税込¥30,800）©2003

心臓・血管系、腹部、鼠径・生殖器、骨格・筋、神経系のフィジカルアセスメントについて、５歳児を例に見ていきます。幼児の心臓、生殖器の解剖・生理学的な特徴についても解説しています。番組の最後には、Vol.1、2を通した、幼児のフィジカルアセスメントの進め方、注意点についてのまとめがあります。

### ND - 03 小児のフィジカルアセスメント 乳児 6ヶ月児のフィジカルアセスメントを中心に

・33分 ¥28,000（税込¥30,800）©2003

小児のフィジカルアセスメントは、年齢・月齢によって、実施する内容や診察するポイントが大きく異なります。この番組では、6ヵ月児を例に実際の乳児のフィジカルアセスメントを見ていきます。また、異なる月齢児のアセスメント映像と対比させながら、月齢・状況に応じたアセスメントについても解説しています。

## 事例で学ぶ！小児の医療安全

子どもは、自分で危険を察知したり、回避したりする能力がまだ未熟です。本シリーズは、子どもの運動能力、認知能力の理解を深めながら、危険を予測できる視点を養います。

■ 監修：川端 智子 滋賀県立大学 人間看護学部 准教授
　　米田 照美 滋賀県立大学 人間看護学部 准教授
■ 原案：玉川 あゆみ 滋賀県立大学 人間看護学部 講師

■ e-video 同時１アクセス 各巻価格 ￥30,800（税込 ￥33,880）

### RZ - 01 事例で学ぶ！小児の医療安全 転倒・転落の防止

・27分 ¥28,000（税込¥30,800）©2023

CASE1は看護師が目を離した際、0歳11ヵ月男児が突然動き出してベッドから転落しそうになったヒヤリ・ハット事例です。探索行動や後追い行動がみられる子どもの安全について考えます。CASE2は４歳男児がベッドから転落してしまった事故事例です。自己中心性が高い子どもの安全について考えます。CASE3は輸液療法中７歳女児が転倒してしまった事故事例です。排尿行動が自立した子どもが点滴をしている際の安全について考えます。

## RZ - 02 事例で学ぶ！小児の医療安全 誤食・血管外漏出の防止

• 25 分 ¥28,000（税込 ¥30,800）©2023

CASE1 は鶏卵アレルギーがある 4 歳 男児が、原材料に鶏卵が使われているおやつを食べようとしたところを発見したヒヤリ・ハット事例です。子ども同士の相互関係が発達してくる時期における安全について考えます。CASE2 は 0 歳 11 カ月 男児の点滴刺入部を保護し、その後の観察が不十分であったために血管外漏出が起きてしまった事故事例です。早期発見のための適切な対応や留意点などを考えます。

# 重篤な新生児の医療をめぐる協働意思決定

臨床では、生命維持についての上手な話し合いができない現状があります。本DVDは超低出生体重児の生命維持治療の事例を取り上げ、倫理コンサルテーションを含めた話し合いの場面を紹介します。

■ 原案監修：井上 みゆき（公立大学法人 山梨県立大学 看護学部 教授）
■ 学術協力：豊島 勝昭（神奈川県立こども医療センター 新生児科 部長）／ 板井 孝壱郎（宮崎大学大学院医学 獣医学総合研究科 教授 / 宮崎大学医学部附属病院 臨床倫理部 部長）／ 寺澤 大祐（岐阜県総合医療センター 新生児内科 医師）／ 齋藤 香織（神奈川県立こども医療センター 新生児集中ケア認定看護師）／ 村田 知佐恵（東京大学医学部附属病院 小児看護専門看護師）／ 稲村 絵美子（東京医科大学病院 小児科 臨床心理士）／ 浅井 宏美（埼玉県立大学 保健医療福祉学部 講師）／ 宗村 弥生（山梨県立大学 看護学部 准教授）

■ e-video 同時 1 アクセス 各巻価格 ¥30,800（税込 ¥33,880）

## KX - 01 重篤な新生児の医療をめぐる協働意思決定

• 37分 ¥28,000（税込 ¥30,800）©2016

ハナちゃんは、在胎23週1日。498gで出生した超低出生体重児であり、Apgarスコアは3/8です。出生直後から新生児呼吸窮迫症候群の診断で人工呼吸管理を行っています。この番組では、ハナちゃんの治療をめぐる「医療者の話し合い」「家族と医療者の話し合い」、また「手術をする場合」「治療を差し控える場合」の話し合いの場面を紹介します。

## 母性看護学

# 看護過程から学ぶ！ 母性看護学実習

より充実した母性看護学実習での学びの向上のために、学生が学んできた看護過程をどのように実習で活用すれば良いのか理解できるように構成しています。事前学習などにぜひご活用ください。

■ 原案監修：礒山 あけみ（独協医科大学 看護学部 教授）
渋谷 えみ（茨城キリスト教大学 看護学部看護学科 准教授）

■ e-video 同時 1 アクセス 各巻価格 ¥30,800（税込 ¥33,880）

## RG - 01 母性看護学実習 全身の回復と子宮復古を促す看護

• 21 分 ¥28,000（税込 ¥30,800）©2019

実習 2 日目の華岡葵（看護学生）さんが、産後 2 日目の褥婦 上野杏奈さん（初産婦）の全身の回復と子宮復古を促す支援を行います。看護の視点として、水分摂取状況、食事摂取状況、排便状況、会陰部の痛み、後陣痛、子宮収縮状況（子宮底の高さ、硬さ）、悪露の状況（色、量、凝血塊の有無）などについて見ていきます。

## RG - 02 母性看護学実習 母乳育児の確立に向けた看護

• 23 分 ¥28,000（税込 ¥30,800）©2019

実習 3 日目の華岡葵さんが、産後 3 日目の褥婦 上野杏奈さんの母乳育児支援を行います。看護の視点として、乳汁分泌のメカニズム、乳房や乳頭の観察、授乳状況、授乳回数、休息・疲労の状況や程度などについて見ていきます。

## RG - 03 母性看護学実習 新生児の子宮外生活への適応の看護

• 22 分 ¥28,000（税込 ¥30,800）©2019

実習 4 日目の華岡葵さんが、生後 4 日目の新生児の子宮外生活への適応の支援を行います。看護の視点として、新生児のバイタルサインの手順、大泉門、産瘤や頭血腫の有無、黄疸の観察、体重測定、生理的体重減少率の計算などについて見ていきます。

## RG - 04 母性看護学実習 帝王切開で出産した褥婦への看護

• 28 分 ¥28,000（税込 ¥30,800）©2019

実習2日目の長野結衣（看護学生）さんが、帝王切開術後1日目の褥婦 中山貴理さん（経産婦）の看護を行います。看護の視点として、創部痛と後陣痛の観察、子宮復古状態の観察（横切開、縦切開）、早期離床の支援、創部痛を軽減した安楽なポジショニング、育児支援などについて見ていきます。

# 産褥経過のアセスメントと支援の実際

このシリーズでは、実習ではなかなか体験できない乳房の観察、新生児訪問や母乳外来などに焦点を当て、入院中や退院後の支援について解説しています。

■ 監修：坂梨 薫（関東学院大学 看護学部 看護学科 教授）

■ e-video 同時 1 アクセス 各巻価格 ¥30,800（税込 ¥33,880）

## KK - 01 産褥経過のアセスメントと支援の実際 出産直後からの育児支援

• 26 分 ¥28,000（税込 ¥30,800）©2011

出生直後からの育児支援として、カンガルーケア、母子同室支援、母乳育児支援を紹介します。カンガルーケアではその効果や背景、母子同室支援では新生児との生活の仕方、母乳育児支援では初乳から成乳への変化や授乳姿勢、ラッチオンなどについて解説します。

• 原案：臼井 雅美（東邦大学 健康科学部 看護学科 教授）

## KK - 02 産褥経過のアセスメントと支援の実際 産褥早期の母親へのアセスメントと支援

• 28 分 ¥28,000（税込 ¥30,800）©2011

産褥 1 日目、2 日目を例に母体の退行性変化と進行性変化、また母親の心理社会的側面の観察の実際を紹介します。退行性変化の観察では、母親の全身状態、子宮復古状態、悪露の観察、進行性変化では、乳汁分泌の仕組みや乳房の観察、母乳分泌状況などについてわかりやすく解説します。また、マタニティブルーズや分娩の想起などに関する観察や支援についても見ていきます。 • 原案：鍋田 美咲（人間環境大学 看護学部 講師）

## KK - 03 産褥経過のアセスメントと支援の実際 退院に向けての支援

• 34 分 ¥28,000（税込 ¥30,800）©2011

退院に向けて、母親と新生児の生活に対する支援の実際、沐浴支援について紹介します。退院に向けての支援では、産褥1ヵ月頃までにおこる母体の変化とその対処、自宅での新生児との生活における注意点、出産後利用できる社会資源について説明します。沐浴支援では、父親に対する実際の沐浴支援の手順や方法を解説します。 • 原案：臼井 雅美（東邦大学 健康科学部 看護学科 教授）／ 鍋田 美咲（人間環境大学 看護学部 講師）

## KK - 04 産褥経過のアセスメントと支援の実際 退院後から産後1ヵ月健康診査までの育児支援

• 32分 ¥28,000（税込 ¥30,800）©2010

退院後の育児支援として、新生児訪問、母乳育児支援外来、産後1ヵ月健康診査を紹介します。新生児訪問では、新生児の身体計測や母親の全身状態の観察、母乳育児支援外来では、乳汁分泌状況や授乳状況、児の体重増加の観察と母親に対する情緒的サポート、産後1ヵ月健康診査では、母体の健康診査と新生児の健康診査について解説します。

• **原案：勝川 由美**（関東学院大学 看護学部 看護学科 准教授）

# 目で見る 母性看護 第2版

妊娠期から分娩期にかけて、妊婦とその家族には様々な支援が行われます。この番組では、正常妊娠の妊婦を例に、各時期にどのような妊婦健康診査や保健指導が行われているのかを紹介します。第2版では、現在の妊娠・妊婦の状況に合わせて疾患の解説や保健指導の内容を追加し、CGもリニューアルし、よりわかりやすくなりました。実習の事前学習として、また、事例学習用の教材としてぜひご活用ください。

■ **原案監修：齋藤 いずみ**（神戸大学大学院 保健学研究科 教授）
**笹木 葉子**（名寄市立大学 保健福祉学部 教授）

■ e-video 同時1アクセス 各巻価格 ¥30,800（税込 ¥33,880）

## RB - 01 目で見る母性看護第2版 妊婦健康診査と保健指導 妊娠初期

• 28分 ¥28,000（税込 ¥30,800）©2017

妊娠の徴候が現れ、夫とともに病院を受診した妊婦の事例です。妊娠の診断、妊娠初期に行われる妊婦健康診査や検査、保健指導、妊娠に関する公的な支援や法律について解説しています。第2版では新たに検査の目的や各疾患の診断基準などの情報を追加しています。

## RB - 02 目で見る母性看護第2版 妊婦健康診査と保健指導 妊娠中期

• 31分 ¥28,000（税込 ¥30,800）©2017

妊娠26週の妊婦の事例です。妊娠中期に行われる妊婦健康診査、男女雇用機会均等法、妊娠高血圧症候群、妊婦の体重増加の過不足への栄養指導について解説しています。体重増加過剰例での栄養指導には、妊婦にもわかりやすい食事バランスガイドを使用しています。第2版では近年特に重要である、妊娠高血圧症候群の概要や診断基準、また体重の増加が不足している妊婦への栄養指導を追加しています。

## RB - 03 目で見る母性看護第2版 妊婦健康診査と保健指導 妊娠後期

• 33分 ¥28,000（税込 ¥30,800）©2017

妊娠36週をむかえた妊婦の事例です。妊娠後期に行われる妊婦健康診査、レオポルド触診法、胎児心音の聴診、腹囲・子宮底長の計測、ノンストレステスト（NST）、分娩前後の準備への保健指導について解説しています。第2版の腹部の診察、ノンストレステストは、実際の妊婦の映像を使用し、妊婦健康診査の様子をより具体的にイメージできるようにしています。

## RB - 04 目で見る母性看護第2版 分娩経過のアセスメントと看護 入院時の健康診査

• 32分 ¥28,000（税込 ¥30,800）©2017

早朝から規則的な陣痛が開始した妊娠39週の産婦の事例です。陣痛開始時の医療機関への電話連絡、入院時健康診査（胎児心音の聴取、レオポルド触診法、基本的ニードの充足状況の確認など）について解説しています。第2版では、近年医療機関でもよく行われているバースプランについて追加しています。

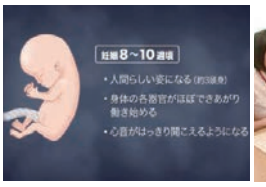

## RB - 05 目で見る母性看護第2版 分娩経過のアセスメントと看護 分娩進行の観察とサポーティブケア

• 40分 ¥28,000（税込 ¥30,800）©2018

出産のために医療機関に入院した妊娠39週の産婦の事例です。陣痛発作の観察、産痛部位の観察、産痛の緩和法、胎児心拍数モニタリング（一過性頻脈、一過性徐脈）、分娩の進行状況のアセスメント、産婦と家族へのサポーティブケアについて解説しています。第2版では、胎児心拍数モニタリングについて、判読や各一過性徐脈のパターンをより詳しく解説しています。

• **学術協力：山崎 峰夫**（医療法人社団純心会 パルモア病院 院長）

## RB - 06 目で見る母性看護第2版 分娩経過のアセスメントと看護 分娩1～4期の看護実践

• 42分 ¥28,000（税込 ¥30,800）©2018

陣痛開始のため医療機関に入院し、いよいよ出産を迎える妊娠39週の産婦の事例です。分娩第1期～第4期のそれぞれに必要な看護の視点、ビショップスコア、パルトグラム、胎児の回旋、胎児娩出後の母子へのケアなどについて解説しています。

# 周産期の実際と支援

周産期の母子へは、さまざまな支援が必要となります。この番組では、普段目にすることが難しい、実際の妊婦健康診査や分娩時などの映像も交えながら、助産師や看護師が行っていく支援について説明します。実習前の事前学習、男性看護師への母性領域への教育指導にもぜひご活用ください。

■ **原案監修：中島 通子**（関西国際大学 保健医療学部 看護学科 教授）
■ **撮影協力：波々伯部 重和**（ホーカベレディースクリニック 院長）

■ e-video 同時1アクセス 各巻価格 ¥30,800（税込 ¥33,880）

## KI - 01 周産期の実際と支援 周産期の実際



• 50分 ¥28,000（税込 ¥30,800）©2016

この番組では、妊婦健康診査、分娩時、産後の保健指導、1ヵ月健康診査の実際の映像を通して、周産期の母子に対して、どのような支援が行われているか、助産師や看護師がどのように関わっているかを紹介します。

## KI - 02 周産期の実際と支援 分娩期の支援と産後の保健指導

• 51分 ¥28,000（税込 ¥30,800）©2016

安全に分娩を行うためには、医療職による適切な支援が必要です。この番組では、実際の分娩時の様子を交えながら、分娩時に必要な手技や支援について説明します。また、母親が安全に育児をしていくために行われる、産後の授乳指導や沐浴指導についても紹介します。

## KI - 03 周産期の実際と支援 周産期の異常とケア

• 32分 ¥28,000（税込 ¥30,800）©2016

周産期には、身体的、精神的にさまざまな問題が生じることもあります。この番組では、妊娠期に起こりやすい妊娠高血圧症候群、貧血、体重増加について解説します。また、モデルを使用して、貧血のある妊婦に対して行われる保健指導について紹介します。

# 母性看護のためのアセスメント事例集

産後うつや乳児虐待が問題視される昨今、効果的な退院指導や母乳育児支援のために、周産期に関わる看護職が理解しておくべき必要な視点について考えるための事例を紹します。

■ 原案監修：松原 まなみ（関西国際大学 大学院 看護学研究科 教授）

■ e-video 同時１アクセス 各巻価格 ￥30,800（税込 ￥33,880）

## KQ - 01 母性看護のためのアセスメント事例集 初めての赤ちゃんを育てる

・26分 ￥28,000（税込￥30,800）©2016

**産科退院後の生活** 初産婦の聖子さんは、本日、産科を退院し自宅に帰ってきました。退院指導の助産師にさまざまな不安をうちあけています。この事例では、初めての子育てをする聖子さんが抱えている不安を中心に退院後の生活場面を紹介します。

## KQ - 02 母性看護のためのアセスメント事例集 初めての赤ちゃんを育てる

・21分 ￥28,000（税込￥30,800）©2016

**家族との生活** 初産婦の聖子さんは、二世帯住宅で夫の両親と暮らしています。子育てに対する不安を抱え、義父母との関わりではプレッシャーを感じています。この事例では、授乳や赤ちゃんの世話に追われ、疲れと不安が蓄積していく場面や、また初めての孫を持った義父母との関わりの場面も紹介します。

## KQ - 03 母性看護のためのアセスメント事例集 初めての赤ちゃんを迎える

・26分 ￥28,000（税込￥30,800）©2017

**産科入院中の生活** 初産婦の聖子さんは、男児を出産しました。母子ともに健康で産後の産院での生活が始まりますが、思うように授乳ができずストレスを感じています。この事例では、授乳支援や搾乳支援の場面、退院調整の場面、またオムツ交換や沐浴、臍処置に不安を感じている場面を紹介します。

●…… 地 域 ・ 在 宅 看 護 学 ……●

# 高齢者の在宅における 多職種連携

このシリーズは、高齢者の在宅療養に関わる専門職や制度、施設などの社会資源を紹介し、他職種や社会資源の理解を深めるとともに、多職種連携の場から質の高いケアや適切なサービスを考察するための映像教材です。

■ 原案監修：関川 久美子（国際医療福祉大学大学院 医療福祉学研究科 保健医療学専攻 看護学分野 在宅看護学領域・ＣＮＳコース 講師）
■ 原案協力：菅俣 章治（介護老人保健施設 大泉学園ふきのとう 事務長（前主任ケアマネジャー））
■ 撮影協力：ローズ訪問看護ステーション ／ ローズ療養通所介護 ／調布市地域包括支援センター ちょうふの里

■ e-video 同時１アクセス 各巻価格 ￥30,800（税込 ￥33,880）

## RK - 01 高齢者の在宅における多職種連携 多職種連携と社会資源

・50分 ￥28,000（税込￥30,800）©2019

■ **高齢者の在宅療養と多職種連携**：多職種連携の中心的な役割を果たす入院時支援や退院前カンファレス、サービス担当者会議、地域ケア会議を解説し、多職種連携の POINT、地域包括ケアシステムの概要を紹介します。 ■ **在宅療養に関わる社会資源**：医療・福祉など在宅療養に関わるさまざま専門職、訪問看護や訪問介護など居宅サービス、介護老人福祉施設や介護老人保健施設など施設サービス、療養通所介護など地域密着型サービスの機能や役割を解説します。（アクティブラーニング用シート付き）

## RK - 02 高齢者の在宅における多職種連携 多職種連携から支援を考える

・48分 ￥28,000（税込￥30,800）©2019

■ **退院前カンファレンス**：病院と在宅療養チームとの連携を学び、療養者への在宅でのケアやサービスの一例を解説します。 ■ **サービス担当者会議**：在宅療養中の多職種連携を学び、療養者へのケアの注意点や支援の一例を解説します。 ■ **地域ケア会議**：地域でのインフォーマルスタッフとの連携を学び、療養者の地域での生活を支える支援や関わりの一例を解説します。

※ Vol.2は事例から適切なケアやサービスを考察するQ&Aの映像構成になっています。（ディスカッション用シート付き）

# 目で見る訪問看護

本シリーズでは、ふだん目にすることが難しい実際の利用者への訪問の様子を通して、ケアのポイントや工夫、訪問看護に必要な視点を解説しています。事前学習などにぜひご活用ください。

■ 原案監修：原沢 優子（豊橋創造大学 保健医療学部 看護学科 教授）
■ 撮影協力：一般財団法人 名古屋市療養サービス事業団

■ e-video 同時１アクセス 各巻価格 ￥30,800（税込 ￥33,880）

## NL - 01 目で見る訪問看護 訪問看護とは

・45分 ￥28,000（税込￥30,800）©2014

訪問看護は医療機関ではなく、患者の生活の場で提供される看護サービスです。この番組では、訪問看護師の活動の様子から、訪問看護の役割や具体的な活動内容と訪問看護の概要を解説します。また、社会制度や医療・介護保険における訪問看護の位置づけ、訪問看護にかかわる職種や訪問看護の対象者などについても紹介していきます。

## NL - 02 目で見る訪問看護 訪問看護において必要な倫理と態度

・28分 ￥28,000（税込￥30,800）©2015

患者の生活の場を訪問するためには、医療機関でのかかわりとは異なる、訪問時のマナーを知っておくことが必要です。この番組では、訪問に必要な道具や訪問方法、服装や電話のしかた、チャイムの鳴らし方などの具体的な訪問時のマナー、在宅看護における看護倫理などについて解説します。また、言語的なコミュニケーションが難しい患者とのかかわりに必要なコミュニケーション技術についても紹介します。

## NL - 03 目で見る訪問看護 慢性呼吸器疾患のある療養者の看護

・48分 ￥28,000（税込￥30,800）©2014

呼吸器に慢性的な疾患がある患者には、酸素療法や人工呼吸療法が行われます。この番組では、在宅酸素療法や在宅人工呼吸療法を行っている訪問看護利用者への実際のケアを通して、呼吸器疾患をもつ利用者へのケアのポイントやリハビリテーション、機器の管理、自己管理のサポート、家族へのサポートなどについて解説していきます。

## NL - 04 目で見る訪問看護 在宅栄養療法を行う療養者の看護

・45分 ¥28,000（税込¥30,800）©2014

普通に食事を摂ることが難しい患者では、口以外の経路から栄養を摂取する必要があります。この番組では、在宅で中心静脈栄養法や胃ろう栄養法などの栄養療法を行っている訪問看護利用者への実際のケアを通して、栄養療法が必要な利用者へのケアのポイントや感染・脱水予防、栄養管理、家族が日常的に行うケアへの支援などについて解説していきます。

## NL - 05 目で見る訪問看護 皮膚ケアを必要とする療養者の看護

・51分 ¥28,000（税込¥30,800）©2015

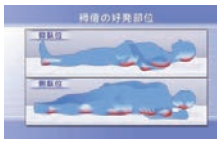


**ストーマ・褥瘡のケア** 寝たきりの訪問看護利用者では、褥瘡など皮膚の問題が生じてしまうことも多くあります。また、疾患やその治療により、皮膚トラブルが生じやすい状況となることもあります。この番組では、ストーマを増設した訪問看護利用者や褥瘡がある利用者への実際のケアを通して、皮膚ケアのポイントや自己管理のサポート（ストーマ）、体位変換（褥瘡）、健康管理、家族へのサポートなどについて解説します。 ・原案：国井 由生子（前 愛知県立大学 看護学部 地域・在宅看護学 助教）

## NL - 06 目で見る訪問看護 精神疾患をもつ療養者の看護

・52分 ¥28,000（税込¥30,800）©2015

精神疾患をもちながら自宅での生活を続ける患者に対しても、訪問看護によるケアが行われています。この番組では、精神疾患をもつ訪問看護利用者への実際のケアを通して、患者の療養生活の様子やケアのポイント、日常生活の援助、家族へのサポート、社会資源の活用などについて解説します。

# 小児在宅ケア

医療ケアを必要とする子どもが在宅生活を行うためには、訪問看護の支援が必須であり、そのニーズは高まっています。しかし小児を受け入れている訪問看護ステーションはまだ少なく、学生の実習でもなかなか経験できません。その一方で国家試験では、在宅看護論で小児在宅ケアは出題傾向にあります。このシリーズでは、先駆的に小児在宅ケアに取り組んでいる訪問看護ステーションの実践を紹介します。

■ 原案監修：佐々木 裕子（愛知医科大学 看護学部 准教授）
小塩 泰代（中部大学 生命健康科学部 保健看護学科 准教授）
■ 制作協力：白井 裕子（愛知医科大学 看護学部 講師）／柊訪問看護ステーション／児童発達支援センター楽田 RAKUDA

■ e-video 同時1アクセス 各巻価格 ¥30,800（税込 ¥33,880）

## RS - 01 小児在宅ケア 在宅ケア移行への支援

・33分 ¥28,000（税込¥30,800）©2018

医療ケアを必要とする子どもが在宅ケアに移行するまでに訪問看護師が主に行う支援について訪問看護ステーションの選定、退院前カンファレンス、試験外泊の様子を見ていきます。また児童発達支援センターの様子を紹介します。

## RS - 02 小児在宅ケア 小児訪問看護の実際

・45分 ¥28,000（税込¥30,800）©2018

小児訪問看護の7つのポイントを解説し、学童期の男児、就学前女児の訪問看護の実際を紹介します。また家族、訪問看護師に小児在宅ケアへの思いを語ってもらっています。

# 在宅看護のためのアセスメント事例集

在宅看護のアセスメント演習のための事例紹介動画です。在宅療養に至るまでの経過、身体面や精神心理面の変化、介護問題について紹介します。在宅看護のイメージづくりやグループディスカッションなどでぜひご活用ください。

■ 原案監修：大金 ひろみ（東京医療保健大学 医療保健学部 看護学科 教授）
■ 原案協力：内田 美行（訪問看護ステーションきょうわ所長 看護師 介護支援専門員）

■ e-video 同時1アクセス 各巻価格 ¥30,800（税込 ¥33,880）

## RP - 01 在宅看護のためのアセスメント事例集 慢性期脳梗塞患者の看護事例

・30分 ¥28,000（税込¥30,800）©2022

生活習慣病と加齢が要因となって、脳梗塞と狭心症を発症し、訪問看護を導入した事例です。麻痺、構音障害、嚥下障害などを抱える患者さんへの健康管理やリハビリテーション、日常生活支援、また24時間介護する家族のケアや多職種連携の場面など、安心して患者さんと家族が生活するための必要な看護を紹介します。

## RP - 02 在宅看護のためのアセスメント事例集 がん終末期患者の看護事例

・29分 ¥28,000（税込¥30,800）©2022

肺がんの終末期にあると知り、在宅での療養を希望して、訪問看護を導入した事例です。安定期から臨死期に至る身体機能の変化にともなう服薬管理や疼痛管理、低栄養状態による浮腫、患者さんが望んでいるケア、また介護する家族への看取りの説明、死後のグリーフケアなど、自宅で最期を迎えたいと願う患者さんとその家族の思いを叶えるための必要な看護を紹介します。

## 総合看護学

# よくある場面から学ぶ多重課題

本シリーズは、多重課題における臨床判断能力の育成を目的としたシミュレーション教材です。臨床場面で直面する多重課題場面として【予定変更】【報告・相談】【複数の行為の優先度】【複数の人との関わり】の4つをキーワードとして事例を提示します。

■ 原案監修：渕本 雅昭（東邦大学医療センター 大森病院 看護部 急性・重症患者看護専門看護師）
■ 原案：橋本 裕（東邦大学医療センター大森病院 看護部 老人看護専門看護師／看護部教育専従）／四本 竜一（東邦大学医療センター大森病院 看護部 看護師長補佐）／伊勢 圭則（東邦大学医療センター大森病院 看護部 主任看護師）／山村 尚裕（東邦大学医療センター大森病院 看護部 主任看護師）

■ e-video 同時1アクセス 各巻価格 ¥30,800（税込 ¥33,880）

## NQ - 01 よくある場面から学ぶ多重課題 総論・予定変更1

・16分 ¥28,000（税込¥30,800）©2016

**総論**：多重課題とは何か、またよくある多重課題の場面と、多重課題に直面したときの新人看護師の特徴などについて解説します。
**予定変更1**：腰椎椎間板ヘルニアで入院中の後藤さんには、点滴投与とリハビリが予定されています。点滴をつなぎに訪室すると、後藤さんから売店に行きたいとの訴えがあります。

## NQ - 02 よくある場面から学ぶ多重課題 予定変更 2（報告・相談）・複数の行為

・19 分 ¥28,000（税込 ¥30,800）©2016

**予定変更 2（報告・相談）：**虫垂炎の保存的治療で入院中の加藤さんには、全身清拭が予定されています。清拭のために訪室すると、腹痛の訴えがあり、清拭を拒否します。

**複数の行為の優先度：**新人の小林看護師は、佐々木さんと平田さんの2人の患者を担当しています。佐々木さんからのナースコールを受けた直後に、平田さんからもナースコールがありました。

## NQ - 03 よくある場面から学ぶ多重課題 複数の人との関わり 1・2

・20 分 ¥28,000（税込 ¥30,800）©2016

**複数の人との関わり 1：**一過性脳虚血発作で入院中の山中さんからナースコールがあり訪室すると、同室の林さんからトイレに行きたいとの訴えがあります。

**複数の人との関わり 2：**高木さんの点滴刺入部の痛みの対応中に、認知機能障害を持つ富田さんへの対応が必要な状況となります。その時、別の患者の家族からクレームがあります。

# 目で見る災害看護

災害時、看護職は救命医療や避難所の支援などさまざまな役割を担うことが期待されます。本シリーズでは実際の映像を使用し、現場で活かすことのできる看護対応を解説しています。災害看護の学びにご活用ください！

■ 原案監修：石井 美恵子（国際医療福祉大学 災害医療領域 教授）

■ e-video 同時 1 アクセス 各巻価格 ¥30,800（税込 ¥33,880）

## RI - 01 目で見る災害看護 災害看護の基礎知識と災害急性期の医療・看護

・32 分 ¥28,000（税込 ¥30,800）©2016

災害サイクルと医療・看護の役割、災害関連法規、ニーズと資源の不均衡における対応について。災害急性期の CSCATTT、START 法トリアージ、外傷初期治療、クラッシュシンドロームへの対応などについて解説しています。

## RI - 02 目で見る災害看護 災害時の地域における医療・看護

・30 分 ¥28,000（税込 ¥30,800）©2016

避難所における支援（環境調整、感染予防策、生活不活発病の予防、PTSD）、孤独に対する自立支援などを解説しています。また益城町テント村で行った実際の支援について紹介しています。

# ライフヒストリー

病を抱えながらも、その人らしく生活する姿を、ご本人やご家族などへのインタビューとともに紹介するライフヒストリーです。看護学生や地域医療に携わる方にも必見です。

■ e-video 同時 1 アクセス 各巻価格 ¥30,800（税込 ¥33,880）

## NW - 01 ライフヒストリー 統合失調症 大石洋一さんの場合

・43 分 ¥23,000（税込 ¥25,300）©2006

通常の授業や実習では、なかなか接することができない「心の病」の当事者の生の声を聞くことができます。病の当事者やそのご家族の思いや考えを知り、さらに看護師の役割や看護のあり方について学ぶための一事例として、看護学生の授業はもちろん、看護師の新人研修などにもぜひご活用ください。

・原案監修：渡部 鏡子（元 神奈川県立保健福祉大学 講師）

※この番組は、ご自身の体験を主観的にご自身の言葉で語って頂いたため、内容の一部には、医学的・医療的知見からは適当でないと思われる内容なども含まれております。予めご了承ください。

## NW - 02 ライフヒストリー ALS（筋萎縮性側索硬化症）岡部宏生さんの場合

・39 分 ¥28,000（税込 ¥30,800）©2015

ALS という病により全身不随となった岡部宏生さんご本人に、ALSを発症してからの病の経過、人工呼吸器をつけた経緯、24時間365日の介護体制の構築、介護をされる時の気持ちを語っていただいたライフヒストリーです。インタビューは、口文字というコミュニケーション方法を使い、心の葛藤など、ご本人の言葉を忠実に表現しています。これから看護や介護に携わる学生の授業はもちろん、新人研修などにもぜひご活用ください。

・原案監修：石田 千絵（日本赤十字看護大学 地域看護学 教授）

## NW - 03 ライフヒストリー 重症心身障害児 英太郎くん（脊髄性筋萎縮症）の場合

・53 分 ¥28,000（税込 ¥30,800）©2016

この番組は、出生後まもなく脊髄性筋萎縮症と診断された英太郎くんの、出生から小学校入学までの歩みを、お母様へのインタビュー形式でお話いただいたライフヒストリーです。英太郎くんとご家族を支える訪問看護師やレスパイト入院先の看護師、また通園科の保育士の方にも、英太郎くんの様子などについてお話を伺っています。 ・監修：石田 千絵（日本赤十字看護大学 地域看護学 教授）

# 目で見る国際看護

現代の看護では、国際的な感覚が不可欠であり、国際看護は必修科目となっています。目で見る国際看護は、国際看護の現状・課題、グローバルヘルス、グローバルヘルスに関する国際機関について、わかりやすくまとめられています。

■ 原案監修：西川 まり子（人間環境大学 看護学部 教授）
■ 撮影協力：国際看護師協会（ICN）／UNICEF 東京事務所／UNFPA 東京事務所／医療法人 鉄蕉会亀田総合病院／医療法人 社団曙会シムラ病院

■ e-video 同時 1 アクセス 各巻価格 ¥30,800（税込 ¥33,880）

## KN - 01 目で見る国際看護 国際看護の現状

・34 分 ¥28,000（税込 ¥30,800）©2012

世界の看護の動向（アメリカ、イギリス、オーストラリア、ロシア、ブラジル、アフリカ地域、イスラム諸国）、日本における国際看護の現状（訪日外客数、外国人ケアの現状）について解説します。またグローバル化に向けた病院への取り組みとして、亀田メディカルセンターを紹介します。

## KN - 02 目で見る国際看護 グローバルヘルス

・22 分 ¥28,000（税込 ¥30,800）©2012

グローバルヘルスに関する問題として、貧困、感染症（エイズ、結核、マラリア、急性呼吸器感染症（ARI）、下痢症など）、人口問題（世界人口、難民）、母子保健、ミレニアム開発目標などについて解説します。

## KN - 03 目で見る国際看護 グローバルヘルスに関する国際機関

・44 分 ¥28,000（税込 ¥30,800）©2012

グローバルヘルスに関する国際機関として、ICN、WHO、UNICEF、UNFPA、World Bank、JICA の概要を解説します。また、金井 Pak 雅子（ICN 理事）、平林国彦（UNICEF 東京事務所代表）、池上清子（UNFPA 東京事務所前所長）のインタビューを収録していいます。

# こっそり学ぶ! はじめての理科

高等学校で理科を履修していない学生を対象に、解剖生理学や生化学を学ぶ前に必要な生物・化学の初歩的な知識を、先生キャラと学生キャラの面白おかしい掛け合いで解説していきます。初学者が一人で気軽に視聴できる番組となっておりますので、リメディアル教育の自己学習用教材として最適です。

Maruzen e-Video

● 全12巻

■ DVD 各巻価格 ¥28,000（税込 ¥30,800）
■ e-video 同時1アクセス 各巻価格 ¥30,800（税込 ¥33,880）

対象：医療系の専門学校、短大、大学で学ぶ学生
（特に高校で理科を履修していない、または苦手としている新入生）

【生物】■ 原案監修：岡田 隆夫（順天堂大学 医学部 医学教育研究室 特任教授）

## HRB-01 こっそり学ぶ! はじめての理科 細胞

• 34 分 ¥28,000（税込 ¥30,800）©2021
■ いろいろな細胞 ■ 細胞膜（体液の組成、脂質二重層、$Na^+$-$K^+$ ポンプ）■ 核（染色質、核小体）■ ミトコンドリア（ATP の合成、ミトコンドリアの構造と役割）■ 小胞体とゴルジ装置（粗面小胞体、滑面小胞体、リソソームの役割）

## HRB-02 こっそり学ぶ! はじめての理科 遺伝情報

• 35 分 ¥28,000（税込 ¥30,800）©2021
■ タンパク質と遺伝子 ■ 染色体とゲノム（常染色体と性染色体、相同染色体）■ DNAの構造と転写 ■ 翻訳と複製（リボソーム、遺伝暗号表、半保存的複製）■ 遺伝のメカニズム（形質、優性［顕性］と劣性［潜性］）■ 遺伝病（常染色体遺伝病、伴性遺伝病）

## HRB-03 こっそり学ぶ! はじめての理科 細胞の増殖



• 25 分 ¥28,000（税込 ¥30,800）©2021
■ 分裂する細胞としない細胞 ■ 細胞周期（分裂期、間期、休止期）■ 幹細胞（多能性幹細胞、組織幹細胞）■ 減数分裂（生殖細胞、交叉［キアズマ］、多様性の獲得）■ 染色体異常（ダウン症、ターナー症候群、クラインフェルター症候群）

## HRB-04 こっそり学ぶ! はじめての理科 生殖

• 30 分 ¥28,000（税込 ¥30,800）©2022
■ 生殖とは（無性生殖、有性生殖）■ 配偶子の形成（精子の形成、卵子の形成）■ 受精（受精の過程、性別の決定）■ 卵割から着床まで（卵割、着床）■ 器官の形成（三層性胚盤、脳・脊髄の形成、心臓の形成、消化器の形成）

## HRB-05 こっそり学ぶ! はじめての理科 組織と器官

• 36 分 ¥28,000（税込 ¥30,800）©2022
■ 上皮組織（単層扁平上皮、単層立方上皮、単層円柱上皮、重層扁平上皮、多列線毛上皮、移行上皮）■ 結合組織（膠原線維、弾性線維、線維芽細胞など）■ 筋組織（骨格筋、心筋、平滑筋）■ 神経組織（神経細胞、シナプス、グリア細胞）■ 器官系

## HRB-06 こっそり学ぶ! はじめての理科 ホメオスタシス

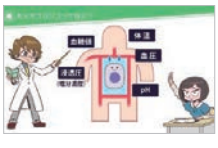

• 40 分 ¥28,000（税込 ¥30,800）©2022
■ ホメオスタシスの維持 ■ 体温（行動性体温調節、体温調節中枢、体温調節反応）■ 血圧（圧受容器、血管運動中枢）■ 血糖値（インスリン、糖尿病）■ 浸透圧と体液量（バソプレシン、アルドステロン）■ 酸塩基平衡（重炭酸緩衝系、アシドーシス、アルカローシス）

【化学】■ 原案監修：岡田 隆夫（順天堂大学 医学部 医学教育研究室 特任教授）

## HRC-01 こっそり学ぶ! はじめての理科 物質とは

• 27 分 ¥28,000（税込 ¥30,800）©2022
■ 物質を構成するもの（原子、元素）■ 単体と化合物 ■ 原子（原子核、電子、陽子、原子番号、電子殻）■ 分子（共有結合、単結合、二重結合、三重結合）■ 電解質とイオン（陽イオン、陰イオン、イオン結合、水分子、極性）

## HRC-02 こっそり学ぶ! はじめての理科 物質の量の表し方

• 26 分 ¥28,000（税込 ¥30,800）©2022
■ 原子量（原子量とは）■ 分子量（分子量の求め方、式量）■ 物質量（物質量とは）■ パーセント濃度（質量パーセント濃度、質量体積パーセント濃度、体積パーセント濃度）■ モル濃度（モル濃度の計算）

## HRC-03 こっそり学ぶ! はじめての理科 物質の状態

• 32 分 ¥28,000（税込 ¥30,800）©2023
■ 物質の三態（固体、液体、気体、熱運動）■ 圧力（気圧、大気圧、Pa、mmHg、Torr）■ 浸透圧（塩分濃度、半透膜）■ 膠質浸透圧（毛細血管、タンパク質、血圧、拡散）■ コロイド溶液（コロイド粒子、透析）

## HRC-04 こっそり学ぶ! はじめての理科 化学反応

• 32 分 ¥28,000（税込 ¥30,800）©2023
■ 化学反応と熱（化学反応式、発熱反応、吸熱反応）■ 活性化エネルギー（活性化エネルギーとは）■ 触媒（酵素、タンパク質の変性）■ 反応速度（反応速度に影響を与える３つの要因）■ 代謝におけるエネルギー（三大栄養素、糖質、解糖系、ATP）

## HRC-05 こっそり学ぶ! はじめての理科 酸と塩基

• 30 分 ¥28,000（税込 ¥30,800）©2023
■ 酸と塩基（酸・塩基の定義）■ 電離度（強酸、強塩基、弱酸、弱塩基）■ pH（水素イオン、身近なものの pH）■ 中和反応（中和反応とは、中和反応の例）■ 緩衝作用（緩衝液、生体内における緩衝作用）

## HRC-06 こっそり学ぶ! はじめての理科 生体を構成する物質

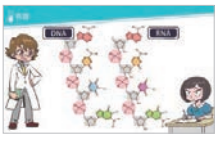

• 34 分 ¥28,000（税込 ¥30,800）©2023
■ 水（ヒトの身体の成分、水の性質）■ タンパク質（アミノ酸、ペプチド、タンパク質）■ 脂質（中性脂肪、リン脂質、コレステロール）■ 糖質（単糖類、二糖類、多糖類）■ 核酸（DNA、RNA）

## 企画進行中 目で見る公衆衛生 第2版

ご好評をいただいた「目で見る公衆衛生」が最新のトピックスとデータを加えて完全リニューアル。綺麗な CG と豊富な資料・映像を用いて公衆衛生の概要をわかりやすく解説します。

● 全６巻

■ 原案監修：宮井 信行（和歌山県立医科大学 保健看護学部 教授）／森岡 郁晴（和歌山県立医科大学 保健看護学部 教授）／後和 美朝（摂南大学 現代社会学部 教授）／竹端 佑介（摂南大学 現代社会学部 准教授）／上野山 裕士（摂南大学 現代社会学部 講師）

| | |
|---|---|
| HE-01 健康と公衆衛生 | HE-04 健康と生活 |
| HE-02 健康指標と感染症予防 | HE-05 保健活動 |
| HE-03 生活環境の保全 | HE-06 社会保障制度 |

# 動画配信コンテンツ

# ■ 健康・保健シリーズ Best 50

レーティングスコアは、2025年の採用校と視聴者数と再生回数を基に算出した小社独自の評価です

| RANK | 番組名 | コード番号 | タイトル | レーティングスコア |
|---|---|---|---|---|
| 1 | HIHD- 目で見る子どもの保健 ■ 成長・発達編 | HIHD-01 | 成長（発育）・発達と保健 | 2196 |
| 2 | WKD- 子どもの発達と支援 | WKD-03 | 社会性の発達 | 2148 |
| 3 | WKD- 子どもの発達と支援 | WKD-05 | 認知・思考の発達 | 2123 |
| 4 | HOD- 乳幼児の発達と保育 | HOD-03 | ３歳児・４歳児・５歳児 | 2100 |
| 5 | HOD- 乳幼児の発達と保育 | HOD-02 | １歳児・２歳児 | 2051 |
| 6 | WKD- 子どもの発達と支援 | WKD-04 | ことばの発達 | 2000 |
| 7 | WKD- 子どもの発達と支援 | WKD-02 | 情動の発達 | 1996 |
| 8 | WKD- 子どもの発達と支援 | WKD-01 | 運動機能の発達 | 1976 |
| 9 | HOD- 乳幼児の発達と保育 | HOD-01 | ０歳児 | 1958 |
| 10 | YBD- 赤ちゃんの一年 | YBD-01 | 姿勢と運動の発達 前編０～６カ月 | 1512 |
| 11 | YBD- 赤ちゃんの一年 | YBD-02 | 姿勢と運動の発達 後編７カ月以降 | 1489 |
| 12 | WGD- 目で見る公衆衛生 | WGD-06 | 社会保障制度 | 1450 |
| 13 | HIHD- 目で見る子どもの保健 ■ 成長・発達編 | HIHD-02 | 健康と保健活動 | 1417 |
| 14 | HIBD- 目で見る子どもの保健 ■ 病気編 | HIBD-02 | 感染症 | 1305 |
| 15 | WVD- 心理臨床を学ぶ | WVD-05 | 認知療法・認知行動療法 | 1303 |
| 16 | HIYD- 目で見る子どもの保健 ■ 予防と対応編 | HIYD-02 | 保育環境と衛生・安全管理 | 1250 |
| 17 | HIBD- 目で見る子どもの保健 ■ 病気編 | HIBD-03 | 免疫とアレルギー疾患 | 1204 |
| 18 | HIBD- 目で見る子どもの保健 ■ 病気編 | HIBD-01 | 先天異常 | 1203 |
| 19 | WGD- 目で見る公衆衛生 | WGD-05 | 保健活動 | 1201 |
| 20 | WGD- 目で見る公衆衛生 | WGD-04 | 健康と生活 | 1153 |
| 21 | HIBD- 目で見る子どもの保健 ■ 病気編 | HIBD-04 | 慢性疾患 | 1107 |
| 22 | HIYD- 目で見る子どもの保健 ■ 予防と対応編 | HIYD-01 | 健康状態の把握と保育 | 1073 |
| 23 | WYD- 脳性まひの発達支援 | WYD-01 | 「やってみたい！」を引き出すために | 1052 |
| 24 | WGD- 目で見る公衆衛生 | WGD-01 | 健康と公衆衛生 | 1011 |
| 25 | WUD-LD・ADHD・高機能自閉症等の理解と支援 | WUD-02 | ソーシャルスキルトレーニング | 1008 |
| 26 | WQD- わたしたちのからだと健康（第３版） | WQD-09 | 生活習慣病とその予防 | 1006 |
| 27 | HDD- 子どもの栄養と支援 | HDD-01 | 離乳初期～離乳中期 | 1005 |
| 28 | HCD- アディクションがわかる！ | HCD-01 | アディクションとは | 1004 |
| 29 | HDD- 子どもの栄養と支援 | HDD-02 | 離乳後期～離乳完了期 | 1003 |
| 30 | HCD- アディクションがわかる！ | HCD-02 | 物質に対するアディクション | 1002 |
| 31 | WGD- 目で見る公衆衛生 | WGD-03 | 生活環境の保全 | 1001 |
| 32 | WUD-LD・ADHD・高機能自閉症等の理解と支援 | WUD-01 | 気づきと理解 | 967 |
| 33 | WQD- わたしたちのからだと健康（第３版） | WQD-08 | 性のしくみ、妊娠・出産 | 956 |
| 34 | HCD- アディクションがわかる！ | HCD-03 | 行為に対するアディクション | 952 |
| 35 | WYD- 脳性まひの発達支援 | WYD-02 | 「自分でできたよ！」につなげるために | 951 |
| 36 | HAD- やさしい栄養学（第４版） | HAD-02 | 栄養素の消化・吸収 | 915 |
| 37 | WUD-LD・ADHD・高機能自閉症等の理解と支援 | WUD-05 | 行動・対人関係の困難への支援 | 907 |
| 38 | HAD- やさしい栄養学（第４版） | HAD-04 | ライフステージと栄養 | 905 |
| 39 | WGD- 目で見る公衆衛生 | WGD-02 | 健康指標と感染症予防 | 904 |
| 40 | HAD- やさしい栄養学（第４版） | HAD-03 | 栄養素の代謝 | 873 |
| 41 | HTD- スピリチュアルケアを学ぶ | HTD-04 | スピリチュアルケアと看護 | 851 |
| 42 | HAD- やさしい栄養学（第４版） | HAD-01 | 栄養素の種類とはたらき | 826 |
| 43 | HRCD こっそり学ぶ！はじめての理科 ■ 化学 | HRCD-05 | 酸と塩基 | 819 |
| 44 | HISD- 目で見る子どもの保健 ■ 精神保健編 | HISD-01 | 健やかな発達と精神保健 | 813 |
| 45 | WLD- 目で見る運動生理学（第２版） | WLD-04 | 栄養・エネルギーの科学 | 806 |
| 46 | WUD-LD・ADHD・高機能自閉症等の理解と支援 | WUD-03 | 読むこと･書くことに困難のある子どもへの理解と支援 | 805 |
| 47 | WUD-LD・ADHD・高機能自閉症等の理解と支援 | WUD-04 | 聞く･話す･算数に困難のある子どもへの理解と支援 | 804 |
| 48 | HRBD こっそり学ぶ！はじめての理科 ■ 生物 | HRBD-06 | ホメオスタシス | 755 |
| 49 | WQD- わたしたちのからだと健康（第３版） | WQD-07 | こころとからだの健康 | 754 |
| 50 | WLD- 目で見る運動生理学（第２版） | WLD-02 | 呼吸・循環器系の科学 | 751 |

# 子どもの発達と支援

子どもの発達を理解し、適切な観察や支援を行うために、発達の概要、子どもの行動の観察ポイント、具体的な支援方法について、わかりやすく解説します。

■ 原案監修：松村 京子（佛教大学 教授 / 兵庫教育大学 名誉教授）

■ e-video 同時 1 アクセス 各巻価格 ￥30,800（税込 ￥33,880）

## WK - 01 子どもの発達と支援 運動機能の発達

• 21 分 ¥9,500（税込 ¥10,450）©2005

運動機能の発達の概要と、観察のポイントをわかりやすく解説します。また、発達上問題となる子どもの行動を示し、その原因を考察するとともに、具体的な支援方法を説明します。

## WK - 02 子どもの発達と支援 情動の発達

• 20 分 ¥9,500（税込 ¥10,450）©2005

情動の発達の概要と、観察のポイントをわかりやすく解説します。また、発達上問題となる子どもの行動を示し、その原因を考察するとともに、具体的な支援方法を説明します。

## WK - 03 子どもの発達と支援 社会性の発達

• 21 分 ¥9,500（税込 ¥10,450）©2005

社会性の発達の概要と、観察のポイントをわかりやすく解説します。また、発達上問題となる子どもの行動を示し、その原因を考察するとともに、具体的な支援方法を説明します。

## WK - 04 子どもの発達と支援 ことばの発達

• 21 分 ¥9,500（税込 ¥10,450）©2005

ことばの発達の概要と、観察のポイントをわかりやすく解説します。また、発達上問題となる子どもの行動を示し、その原因を考察するとともに、具体的な支援方法を説明します。

## WK - 05 子どもの発達と支援 認知・思考の発達

• 22 分 ¥9,500（税込 ¥10,450）©2005

認知・思考の発達の概要と、観察のポイントをわかりやすく解説します。また、発達上問題となる子どもの行動を示し、その原因を考察するとともに、具体的な支援方法を説明します。

# 目で見る子どもの保健

このシリーズは子どもの成長・発達や健康を守る保健活動、乳幼児にみられるさまざまな病気、そしてその予防や対応、心の健康や問題など、子どもの健康の維持増進に必要な知識を実際の映像やCGでわかりやすく解説しています。

■ e-video 同時 1 アクセス 各巻価格 ￥30,800（税込 ￥33,880）

### ■ 成長・発達編

## HIH - 01 目で見る子どもの保健 成長（発育）・発達と保健

• 39 分 ¥28,000（税込 ¥30,800）©2015

この番組では乳幼児がどのような成長（発育）・発達を遂げているかについて、発育の原則、乳幼児の身体計測やその発育の評価、また母胎内から乳幼児までの発育や生理機能、運動機能、精神機能の発達について、実際の乳幼児の映像や CG を用いてわかりやすく解説します。

• 原案監修：加藤 忠明（元国立成育医療研究センター 成育政策科学研究部長）

## HIH - 02 目で見る子どもの保健 健康と保健活動

• 44 分 ¥28,000（税込 ¥30,800）©2014

保健活動の目標は、子どもが本来もっている成長・発達する能力が十分に発揮されるように支援することです。この番組では健康とは何か、近年の子どもに関連する統計、制度、そして乳幼児健康診査やマススクリーニングなど子どもの健康を守る保健活動や保育士などの専門職の保健活動を実際の映像で解説しています。また乳幼児突然死症候群（SIDS）や児童虐待についても説明しています。

• 原案監修：加藤 忠明（元国立成育医療研究センター 成育政策科学研究部長）

### ■ 病気編

## HIB - 01 目で見る子どもの保健 先天異常

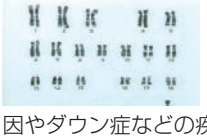

• 34 分 ¥28,000（税込 ¥30,800）©2016

先天異常とは、一般的には日常生活に差し障りのある異常を、生まれつきもっている場合をいいます。この番組では、染色体異常など先天異常の原因やダウン症などの疾患について解説します。

• 原案監修：加藤 忠明（元国立成育医療研究センター 成育政策科学研究部長）

## HIB - 02 目で見る子どもの保健 感染症

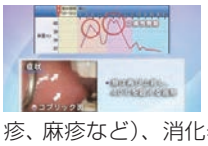

• 40 分 ¥28,000（税込 ¥30,800）©2014

この番組では、病原体や感染経路などの感染症の三大要因、子どもによく見られる感染症を、呼吸器症状（インフルエンザなど）、皮膚症状（突発性発疹、麻疹など）、消化器症状（感染性胃腸炎など）に分け資料画像などを用いて解説します。 • 原案監修：岩田 力（東京家政大学 かせい森のクリニック 院長）

## HIB - 03 目で見る子どもの保健 免疫とアレルギー疾患

• 34 分 ¥28,000（税込 ¥30,800）©2015

この番組では、身体を守る「免疫の仕組み」と、その働きによって不利益な反応を起こすアレルギーについてCGや実写を用いてわかりやすく解説し、さらに子どもに多くみられる食物アレルギー、アトピー性皮膚炎、気管支喘息について資料画像などを用いて、それぞれの疾患の対応とともに解説します。 • 原案監修：岩田 力（東京家政大学 かせい森のクリニック 院長）

## HIB - 04 目で見る子どもの保健 慢性疾患

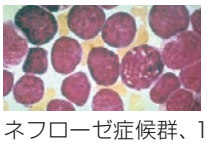

• 33 分 ¥28,000（税込 ¥30,800）©2015

慢性疾患とは、一般的には症状が長期間にわたって徐々に進行して継続する疾患です。この番組では、子どもにみられる慢性疾患の中から、白血病、ネフローゼ症候群、1 型糖尿病などを取り上げて疾患への理解や対応について解説します。

• 原案監修：加藤 忠明（元国立成育医療研究センター 成育政策科学研究部長）

### ■ 予防・対応編

## HIY - 01 目で見る子どもの保健 健康状態の把握と保育

• 31 分 ¥28,000（税込 ¥30,800）©2016

子どもはその成長・発達の過程でさまざまな疾患にかかります。多くの疾患は発熱、下痢、頭痛などの症状をもっています。この番組では、発熱や下痢などの症状の原因や成り立ちと、その症状がみられた時の適切な対応について解説します。 • 原案監修：岩田 力（東京家政大学 かせい森のクリニック 院長）

## HIY - 02 目で見る子どもの保健 保育環境と衛生・安全管理

• 44 分 ¥28,000（税込 ¥30,800）©2015

子どもの健やかな成長・発達を支えるためには、生活・活動の場となる保育環境を整えることが大切です。この番組では、温度や湿度などの保育環境、消毒・手洗いなどの衛生管理を子どもの身体の特徴や発達に合わせて解説します。また事故や怪我の防止のための安全管理を、子どもの行動やその時期の特徴とともに解説します。 • 監修：岩田 力（東京家政大学 かせい森のクリニック 院長） • 原案：井桁 容子（東京家政大学 ナースリールーム 主任）

## ■ 精神保健編

### HIS - 01 目で見る子どもの保健 健やかな発達と精神保健

・37分 ¥28,000（税込 ¥30,800）©2015

この番組では、心身症や発達障がい、また虐待といった子どもの心の健康に関わる問題のほか、養育者を悩ませる子どもの状態などを取り上げて、子どもや養育者への対応などについて解説します。

・原案監修：小枝 達也（国立成育医療研究センター こころの診療部長 / 鳥取大学 名誉教授）

# 乳幼児の発達と保育

本シリーズでは、保育園や家庭での子どもたちの活動や遊びの様子を中心に記録しています。友達や保育者との関係を築きながら、自然とふれあい、遊びを通して育まれる子どもの運動性や心の成長、そしてポイントとなる保育者との関わりを解説しています。

■ 原案監修：大橋 喜美子（大阪総合保育大学 児童保育学部 乳児保育学科）

■ e-video 同時１アクセス 各巻価格 ¥30,800（税込 ¥33,880）

### HO - 01 乳幼児の発達と保育 0歳児

・32分 ¥9,500（税込 ¥10,450）©2011

乳児の微笑みや泣くことの意味、移動動作の獲得とともに広がっていく乳児の世界や遊び、人見知りや遊びを通して築く人との関係を、この時期の発達とともに実際の映像で解説します。

### HO - 02 乳幼児の発達と保育 1歳児・2歳児

・36分 ¥9,500（税込 ¥10,450）©2011

1歳児の遊びを通して育まれる心や感性、そして2歳児が、自立と依存の中で他者との関係を築き成長する姿を、それぞれの時期における運動性や言葉の発達の特徴、保育者の関わりとともに解説します。

### HO - 03 乳幼児の発達と保育 3歳児・4歳児・5歳児

・42分 ¥9,500（税込 ¥10,450）©2011

自己主張をしながら集団の中で活発に遊ぶ3歳児、自制心が芽生える4歳児、そして自制心が確実なものとなる5歳児の姿を、運動性や言葉の発達の特徴、保育者の関わりとともに解説します。

# 赤ちゃんの一年

育児や発達の相談に携わる小児科医、保健師、保育士、療育関係者必見のシリーズです。小・中学生や高校生のいのちの教育にもご利用ください。

■ 制作著作：家森 百合子（医療法人家森クリニック 理事長 聖ヨゼフ医療福祉センター元副院長 / 京都大学 医学部 元臨床教授）／ 鈴木 順子（滋賀女子短期大学 幼児教育保育学科 名誉教授）／ 弓削 マリ子（社会福祉法人 花ノ木医療福祉センター 花ノ木児童発達支援センター長）

■ e-video 同時１アクセス 各巻価格 ¥30,800（税込 ¥33,880）

### YB - 01 赤ちゃんの一年 姿勢と運動の発達 前編0～6カ月

・26分 ¥9,500（税込 ¥10,450）©2001

・0～2カ月：生まれて間もない赤ちゃんの仰向け、うつ伏せ姿勢の特徴。原始反射。あやし方。抱き方。

・3カ月：運動発達の様子と解説。仰向け、うつ伏せ

の特徴と練習方法。・4～6カ月：仰向けの運動発達（足嘗め、寝返り）、うつ伏せの運動発達。遊び方。抱き方。

### YB - 02 赤ちゃんの一年 姿勢と運動の発達 後編7カ月以降

・26分 ¥9,500（税込 ¥10,450）©2002

この番組では、つかまって立つための椅子と自分の体との距離の見積もりや、物陰に隠れた人を探す楽しさ、大きな玩具の裏側や小さな穴への興味など、さまざまな場面が撮影されています。失敗や不安に直面するたびに、安心できる場所に戻り、再び挑戦する様子から、見守ることの大切さに気づかされます。

# 心理臨床を学ぶ

心理臨床は、心の問題を持つ人に対して、心理学的な知識や技法を用いて援助していきます。このシリーズでは、心理臨床の基礎や取り上げる療法について、再現を用いた実際を交えて、わかりやすく解説していきます。

■ 企 画：滝口 俊子（放送大学 名誉教授）

■ e-video 同時１アクセス 各巻価格 ¥30,800（税込 ¥33,880）

### WV - 01 心理臨床を学ぶ 心理臨床の対象とアプローチ

・40分 ¥28,000（税込 ¥30,800）©2012

心理臨床とは、心理的問題に対して、臨床心理学に基づく知識や技法を用いて解決や克服を促進する営みを指しています。この巻では、心理臨床の対象となる心理的問題や、心理的問題の改善・解消を目的とする代表的なアプローチについて解説します。

・原案監修：倉光 修（放送大学 教授）

### WV - 02 心理臨床を学ぶ 心理臨床の領域

・51分 ¥28,000（税込 ¥30,800）©2013

心理臨床では、心理学の知見を有した心理職が、福祉、厚生、教育、司法、矯正、産業などの領域で心理学の専門性を活用し、臨床心理学的な支援を行います。この巻では、心理臨床が扱う領域を中心に解説します。 ・原案監修：乾 吉佑（専修大学 名誉教授）

### WV - 03 心理臨床を学ぶ 心理アセスメント（心理査定）

・39分 ¥28,000（税込 ¥30,800）©2012

心理アセスメントは、クライエント理解や治療的かかわりの方針を決定する上で最も重要なプロセスです。この巻では個人への心理アセスメントを中心に、心理アセスメントの構造や定義、実際について解説します。 ・原案監修：加藤 志ほ子（南青山心理相談室 顧問）

### WV - 04 心理臨床を学ぶ 心理療法・カウンセリング

・47分 ¥28,000（税込 ¥30,800）©2013

心理療法やカウンセリングは、心の問題を抱えている人と直接にかかわり合うことを通じて、その解決をめざす専門的な相談方法です。この巻では、心理療法・カウンセリングの分類や、全てのアプローチに共通する「面接法」について解説します。 ・原案監修：藤原 勝紀（京都大学 名誉教授）

## WV - 05 心理臨床を学ぶ 認知療法・認知行動療法

• 48分 ¥28,000（税込 ¥30,800）©2012

認知療法・認知行動療法は、現実に目を向け偏った認知の修正を行うことで、気分をコントロールし適切な行動がとれるように援助していくものです。この巻では、認知療法・認知行動療法の理論から、行動的技法の問題解決技法、認知的技法の認知再構成法などについて事例を交えて解説します。 • **原案監修：大野 裕**（一般社団法人 認知行動療法研修開発センター 理事長）

## WV - 06 心理臨床を学ぶ 臨床動作法（動作療法）

• 42分 ¥28,000（税込 ¥30,800）©2012

臨床動作法は、日本で生まれた心理援助法です。多くの心理療法が言葉を手段として進めていくのに対して、臨床動作法は動作をその手段として心理的援助を行います。この巻では心理的援助を目的とした、臨床動作法の考え方や基本技法、またその意義や留意点について解説します。 • **原案監修：鶴 光代**（東京福祉大学 心理学部 教授 / 秋田大学 名誉教授）

## WV - 07 心理臨床を学ぶ 表現療法 ～MSSMを中心に～

• 43分 ¥28,000（税込 ¥30,800）©2012

表現療法は、絵画やダンス、詩歌、写真などの芸術活動を通して、クライエントの心理的問題に対して治療的にかかわるものをいいます。この巻では、描画を用いた表現療法を中心に表現療法の理論や実際について解説します。 • **原案監修：山中 康裕**（京都大学 名誉教授 / 京都ヘルメス研究所 所長）

## WV - 08 心理臨床を学ぶ 風景構成法

• 40分 ¥28,000（税込 ¥30,800）©2012

風景構成法は、セラピストとの関係性により描かれた風景構成法作品を媒介として、クライエントを理解していこうとするものです。この巻では、心理療法的側面を中心に風景構成法の構造や実際について解説します。 • **原案監修：皆藤 章**（奈良県立医科大学 医師・患者関係学講座 特任教授）

## WV - 09 心理臨床を学ぶ 箱 庭 療 法

• 46分 ¥28,000（税込 ¥30,800）©2012

箱庭療法は、砂箱に入れられた砂と玩具を使ってクライエントが表現する箱庭を、クライエントの心のこととして捉えようとしていきます。この巻では、箱庭療法について理論や方法について解説します。

• **原案監修：桑原 知子**（京都大学 名誉教授 / 放送大学 公認心理師教育推進室 室長）

## WV - 10 心理臨床を学ぶ 遊 戯 療 法

• 39分 ¥28,000（税込 ¥30,800）©2013

遊戯療法は、主に子どもを対象とした心理療法です。子どもが安心して遊ぶことができる場を提供することで、健康な成長へと向かうように援助していきます。この巻では、遊びの意義や本質、子どもとセラピストとの関係、遊戯療法の実際などについて解説します。

• **原案監修：伊藤 良子**（京都大学 名誉教授）

## WV - 11 心理臨床を学ぶ 家 族 療 法

• 39分 ¥28,000（税込 ¥30,800）©2011

家族療法は、家族を1つのシステムとして捉え、家族システムの関係を見つめ直し修正することで、主訴とされる問題の改善・解決につなげていこうとする療法です。この巻では、家族療法についてシステム論を中心に、その理論や基本的な技法のジョイニング、リフレーミング、家族粘土法について解説します。 • **原案監修：亀口 憲治**（国際医療福祉大学 大学院 教授 / 東京大学 名誉教授）

## WV - 12 心理臨床を学ぶ 病 院 臨 床

• 30分 ¥28,000（税込 ¥30,800）©2011

病院臨床は、臨床心理士の資格をもつ心理臨床家が医療・保健領域で行う臨床業務です。この巻では、単科精神科病院の場合を例に、臨床心理士の役割やA-Tスプリットなどの専門性、求められる資質などについて解説します。 • **原案監修：中村 留貴子**（千駄ヶ谷心理センター（SPC））

## WV - 13 心理臨床を学ぶ スクールカウンセリング

• 46分 ¥28,000（税込 ¥30,800）©2012

スクールカウンセラーは、相談活動や啓発活動、ケースワーク的な働きなど広く活動することが求められる総合臨床家です。この巻ではスクールカウンセリングの理解を深めるために、いじめや不登校、発達障害について、また保護者支援や教師との連携の実際を学校現場の様子とともに紹介し、スクールカウンセラーの役割、機能について解説します。

• **原案監修：嘉嶋 領子**（かしまえりこ心理室 臨床心理士 / スクールカウンセラー）

## WV - 14 心理臨床を学ぶ 保育カウンセリング

• 40分 ¥28,000（税込 ¥30,800）©2011

保育カウンセリングは、子どもたちのより良い未来を築くための心理専門職です。この巻では、保育カウンセリングの理解を深めるために、乳幼児の心身への理解、アセスメント、カウンセリングなど、保育カウンセラーの専門性とその実際について解説します。

• **原案監修：滝口 俊子**（放送大学 名誉教授）

## WV - 15 心理臨床を学ぶ 心理臨床の倫理・研究・訓練

• 36分 ¥28,000（税込 ¥30,800）©2013

心理臨床家は、クライエントのプライバシー保護を含めた職業倫理を遵守することが求められます。また、研究や訓練を行い日々研鑽に励むことが重要です。この巻では、心理臨床の倫理・研究・訓練について解説します。 • **原案監修：野島 一彦**（跡見学園女子大学 教授 / 九州大学 名誉教授）

# 目で見る公衆衛生

公衆衛生の概要が一目で理解できるように、完全映像化！ 覚えておきたい主な保健統計などの資料も充実!! 看護学、健康保健科学、体育学、栄養学など幅広い分野の映像教材としてご利用いただけます！

■ **原案監修：宮本 邦彦**（前 大阪青山大学 健康科学部 教授 ／ **森岡 郁晴**（和歌山県立医科大学 保健看護学部 教授） ／ **後和 美朝**（大阪国際大学 人間科学部 教授）

■ e-video 同時1アクセス 各巻価格 ¥30,800（税込 ¥33,880）

## WG - 01 目で見る公衆衛生 健康と公衆衛生

• 43分 ¥28,000（税込 ¥30,800）©2008

公衆衛生学とは何を学ぶのか、健康をどう捉えるのかを考えます。そして、公衆衛生の歴史、目指すもの、取り扱う内容など、公衆衛生の概要について見ていきます。また公衆衛生が扱う内容の1つ、疫学と疾病予防について解説します。

## WG - 02 目で見る公衆衛生 健康指標と感染症予防

• 42分 ¥28,000（税込 ¥30,800）©2008

公衆衛生が対象とする集団の健康状態を把握するために用いられるさまざまな健康指標（老年化指数、出生率、死亡率、平均寿命など）、疫学に用いられる有病率や罹患率などの指標について、そして感染症とその予防について解説します。

## WG - 03 目で見る公衆衛生 生活環境の保全



• 49分 ¥28,000（税込 ¥30,800）©2008

私たちの生活と環境は密接にかかわっています。地球環境で問題となっている地球温暖化、オゾン層の破壊、大気汚染、水質汚濁、土壌汚染など、そしてその対策である環境基本法について、また食品と家庭用品の安全や住環境などについて制度とともに解説します。

## WG - 04 目で見る公衆衛生 健康と生活

・56分　¥28,000（税込 ¥30,800）©2007

生活習慣の要素といわれる食事、運動、睡眠、喫煙、飲酒などが身体に与える影響と、より良い生活を送るための生活習慣の確立、そして生活習慣病とその予防法について解説します。

## WG - 05 目で見る公衆衛生 保健活動

・51分　¥28,000（税込 ¥30,800）©2008

私たちの健康を守り生活を支える保健活動を、地域保健、母子保健、学校保健、産業保健（職場の健康管理）に分けて、それぞれの統計や制度とともに解説します。

## WG - 06 目で見る公衆衛生 社会保障制度

・44分　¥28,000（税込 ¥30,800）©2008

社会保険制度といわれる医療保険、年金、介護保険などと、それに携わる社会福祉士、介護福祉士、また生活保護や社会福祉（障害者、児童、高齢者福祉）について解説します。

# アディクションがわかる！

アディクションは、日本語では「嗜癖」と訳され、医学モデルでは「依存症」と呼ばれています。本シリーズでは実際に「アルコール依存症」や「摂食障害」から回復された方の病気に至る過程や回復の経過について、生の声と当時の再現映像を交えながら紹介しています。

■ e-video　同時1アクセス 各巻価格 ¥30,800（税込 ¥33,880）

## HC - 01 アディクションがわかる！ アディクションとは

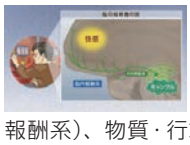

・34分　¥28,000（税込 ¥30,800）©2021

**依存・嗜癖を理解する**

アディクション（依存・嗜癖）と呼ばれる状態やその一般的な進行、アディクションになるメカニズム（脳内報酬系）、物質・行為・対人関係（共依存）などのアディクションの種類、その治療や支援、回復施設やセルフヘルプグループの役割について解説します。　・**原案監修：松下 年子**（横浜市立大学 医学部看護学科 教授）・**原案協力：日下 修一**（聖徳大学 看護学部 看護学科 教授）／ **田中 瞳**（横浜市立大学大学院 医学研究科 客員研究員）

## HC - 02 アディクションがわかる！ 物質に対するアディクション

・58分　¥28,000（税込 ¥30,800）©2021

**アルコール依存症を中心に**

実際にアルコール依存症から回復された方に病に至る過程から回復の経過、専門職の関わり、回復施設・セルフヘルプグループでの出来事などを当時の再現映像を交えながらお話いただいています。当事者の心の葛藤や気持ちの変化、専門職の支援の一例を学ぶことができます。

・**監修：松下 年子**（横浜市立大学 医学部看護学科 教授）・**原案：田中 瞳**（横浜市立大学大学院 医学研究科 客員研究員）・**原案協力：日下 修一**（聖徳大学 看護学部 看護学科 教授）

## HC - 03 アディクションがわかる！ 行為に対するアディクション

・57分　¥28,000（税込 ¥30,800）©2021

**病的賭博・摂食障害を中心に**

実際に摂食障害から回復された方に病に至る過程から回復の経過、専門職の関わり、回復施設・セルフヘルプグループでの出来事などを当時の再現映像を交えながらお話いただいています。また行為依存の代表であるギャンブル依存症（病的賭博）についても解説しています。

・**監修：松下 年子**（横浜市立大学 医学部看護学科 教授）・**原案：田中 瞳**（横浜市立大学大学院 医学研究科 客員研究員）・**原案協力：日下 修一**（聖徳大学 看護学部 看護学科 教授）

# わたしたちのからだと健康 第3版

本シリーズは、自らの健康を積極的に維持・増進しようとする意思決定や行動の選択ができるように、健康に関連する10のテーマについてCGや映像によってわかりやすく解説し、健康について問題解決する力を養うことができます。

■ **企画協力：小澤 治夫**（静岡産業大学 副学長 / 経営学部 教授）／ **野井 真吾**（日本体育大学 体育学部 教授）／ **岡崎 勝博**（東海大学 体育学部 教授）

■ e-video　同時1アクセス 各巻価格 ¥30,800（税込 ¥33,880）

## WQ - 01 わたしたちのからだと健康 第3版 運動と健康

・36分　¥28,000（税込 ¥30,800）©2018

この番組は、運動不足や過剰な運動が体に与える影響や健康、病気、障害との関連について説明し、また健康増進を目的として、楽しく安全にスポーツライフを築く運動の考え方について解説します。

・**原案監修：小澤 治夫**（静岡産業大学 副学長 / 経営学部 教授）

## WQ - 02 わたしたちのからだと健康 第3版 睡眠と健康

・35分　¥28,000（税込 ¥30,800）©2018

この番組は、現在の睡眠の状況と睡眠の問題、睡眠のとり方が身体にもたらす影響、自然と良い睡眠をとるための工夫などを、身体のしくみやデータとともに解説します。　・**原案監修：野井 真吾**（日本体育大学 体育学部 教授）

## WQ - 03 わたしたちのからだと健康 第3版 食事と健康

・42分　¥28,000（税込 ¥30,800）©2018

この番組は、生活リズムと食生活の変化から生じる健康への影響、バランスの良い食事のとり方、過剰なダイエットによって生じる健康問題、そしてスポーツ栄養やサプリメントの基本的な知識について解説します。

・**原案監修：杉浦 克己**（立教大学 コミュニティ福祉学部 教授）

## WQ - 04 わたしたちのからだと健康 第3版 喫煙・飲酒・薬物乱用

・48分　¥28,000（税込 ¥30,800）©2017

この番組は、たばこに含まれる成分が喫煙者に及ぼす健康問題や周りにも害を及ぼす受動喫煙について、またアルコールが身体に与える影響や正しい飲酒の考え方、そして薬物乱用が体や心に与える影響について解説します。

・**原案監修：岡崎 勝博**（東海大学 体育学部 教授）

## WQ - 05 わたしたちのからだと健康 第3版 感染症とその予防

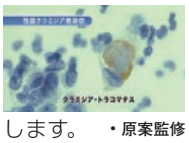

・37分　¥28,000（税込 ¥30,800）©2019

この番組は、現代の感染症、感染経路、予防接種などの知識、思春期、青年期に知っておくべきHPVやHIV、性感染症の知識とその予防などについて解説します。　・**原案監修：藤原 武男**（東京医科歯科大学 大学院医歯学総合研究科 教授）

## WQ - 06 わたしたちのからだと健康 第3版 応急手当

・42分　¥28,000（税込 ¥30,800）©2019

この番組は、心肺蘇生法やAEDの手順について一般の方が判断に迷う部分をわかりやすく解説します。また熱中症の理解、対応、予防についてさまざまな知見をもとに紹介しています。※ JRC2015年ガイドラインに準拠

・**原案監修：橋本 通**（昭和大学 客員教授）

## WQ - 07 わたしたちのからだと健康 第3版 こころとからだの健康

・35分　¥28,000（税込 ¥30,800）©2019

この番組は、こころとからだのつながり、心身相関やストレスコーピングなどのストレスへの対処、また青年期に生じやすいこころの問題、精神障害を解説しています。　・**原案監修：吉永 真理**（昭和薬科大学 臨床心理学研究室 教授）

## ■ 健康・保健シリーズ

### WQ - 08 わたしたちのからだと健康 第3版 性のしくみ、妊娠・出産

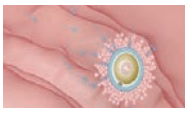

・40 分 ¥28,000（税込 ¥30,800）©2020

この番組は、思春期のからだの変化、青年期の性意識や性行動を紹介し、正しい性への知識を解説します。また妊娠におけるからだの変化や妊娠・出産をサポートする社会のしくみについて解説します。

・原案監修：岩室 紳也（ヘルスプロモーション推進センター 代表 / 厚木市立病院 泌尿器科 医師）

### WQ - 09 わたしたちのからだと健康 第3版 生活習慣病とその予防

・41 分 ¥28,000（税込 ¥30,800）©2019

この番組は、青年期から成人期の生活習慣から生じる生活習慣病について解説し、適切な生活習慣構築への取り組みを紹介します。またがん教育として、がんの発生のメカニズムと予防的なかかわりを紹介します。

・原案監修：勝川 史憲（慶應義塾大学 スポーツ医学研究センター 教授）

### WQ - 10 わたしたちのからだと健康 第3版 環境・生活と健康

・47 分 ¥28,000（税込 ¥30,800）©2020

この番組は、地球環境の変化や身近な生活環境から生じる健康問題を紹介し、自らの健康のために周りの環境を整備するヘルスプロモーションの取り組みを紹介します。 ・原案監修：上地 勝（茨城大学 教育学部 教授）

# LD・ADHD・高機能自閉症等の理解と支援

本シリーズはLD・ADHD・高機能自閉症（アスペルガー症候群を含む）などの子どもへの理解を促し、子どもたちへの支援や指導の基礎となるように構成されています。

■ 総監修：上野 一彦（東京学芸大学 名誉教授）

■ e-video 同時１アクセス 各巻価格 ¥30,800（税込 ¥33,880）

### WU - 01 LD・ADHD・高機能自閉症等の理解と支援 気づきと理解

・46 分 ¥9,500（税込 ¥10,450）©2007

LD・ADHDのつまずきの特徴や、高機能自閉症やアスペルガー症候群のつまずきの特徴をCGや映像を通して分かりやすくご紹介します。また早期の気づきを促すため、幼児期のつまずきの特徴と気づきのポイントを説明します。

・原案監修：上野 一彦（東京学芸大学 名誉教授）

### WU - 02 LD・ADHD・高機能自閉症等の理解と支援 ソーシャルスキルトレーニング

・49 分 ¥9,500（税込 ¥10,450）©2007

LD・ADHD・高機能自閉症などの子どもが社会性につまずきをもつ背景を説明し、社会性の獲得と向上を目指すソーシャルスキルトレーニングを、集団参加、言語的・非言語的コミュニケーションなどの領域に沿って解説します。

・原案監修：小貫 悟（明星大学 心理学部 教授）

### WU - 03 LD・ADHD・高機能自閉症等の理解と支援 読むこと・書くことに困難のある子どもへの理解と支援

・45 分 ¥9,500（税込 ¥10,450）©2009

読むことや書くことの困難さは、子どもによって大きく異なります。読み書きのプロセスやその困難さをCGや実写を用いて説明し、それに対する支援方法や指導法を紹介します。 ・原案監修 小池 敏英（東京学芸大学 特別支援科学講座 教授）

### WU - 04 LD・ADHD・高機能自閉症等の理解と支援 聞く・話す・算数に困難のある子どもへの理解と支援

・55 分 ¥9,500（税込 ¥10,450）©2009

聞くことや話すことに困難がある子どもは、短期記憶につまずいたり、相手の発言の意図を読み取ることが苦手です。この巻では、聞く・話すことにおけるつまずきの背景やその支援・指導方法、さらに算数でつまずきのある子どもの背景とその支援・指導について紹介します。 ・原案監修：小池 敏英（東京学芸大学 特別支援科学講座 教授）



### WU - 05 LD・ADHD・高機能自閉症等の理解と支援 行動・対人関係の困難への支援



・42 分 ¥9,500（税込 ¥10,450）©2009

ADHDや高機能自閉症、LDの特徴は、集団行動や友人関係、情緒面、社会的な経験において大きな障害となることがあります。これらの子どもの行動や情緒の問題、そして行動や対人関係における困難への支援方法について紹介します。 ・原案監修：岡田 智（北海道大学 教育学研究院附属こども発達臨床研究センター 准教授）

# 脳性まひの発達支援

このシリーズでは、自主性に乏しかったある脳性まひの男の子が、作業療法士とのやりとりを通して、具体的な活動を実現させた過程を紹介します。

■ 監修：木俣 祐子（前 大阪府立大学 総合リハビリテーション学部 教授）
■ 原案：加藤 雅子（神戸学院大学 総合リハビリテーション学部 講師）

■ e-video 同時１アクセス 各巻価格 ¥30,800（税込 ¥33,880）

### WY - 01 脳性まひの発達支援 「やってみたい！」を引き出すために

・28 分 ¥9,500（税込 ¥10,450）©2005

子どもの感情を大切にした作業療法士のかかわりで、お風呂ごっこやスタンプ遊びなどの具体的な経験を積み重ねた結果、運動発達はもとより、その体験から達成感を得て、さらに意欲をもち、楽しいという感情を育んだ過程を紹介します。そこでついた自信は、さらなる探究心への発展につながっていきます。

### WY - 02 脳性まひの発達支援 「自分でできたよ！」につなげるために

・31 分 ¥9,500（税込 ¥10,450）©2005

援助によりお風呂の出入りの経験を積み重ねた結果、一人で出入りができるようになった場面を紹介します。またトイレ動作では、姿勢のサポートは必要なものの、子どもが自分で行うことを意識し、お母さんの介助が楽になっていく様子を紹介します。

# やさしい栄養学 第4版

リニューアルされた第４版は、栄養素の働きや消化・吸収、そして代謝など栄養学の基礎となる内容から、ライフステージや疾病との関係などの応用まで、栄養や看護、福祉の学生の方々に必要な情報満載のシリーズです。

■ 原案監修：岩間 範子（女子栄養大学 名誉教授）

■ e-video 同時１アクセス 各巻価格 ¥30,800（税込 ¥33,880）

### HA - 01 やさしい栄養学 第4版 栄養素の種類とはたらき

・45 分 ¥28,000（税込 ¥30,800）©2021

栄養素の種類や体内でのはたらき、過剰症や欠乏症について解説しています。また対人援助専門職に必要な食事摂取基準や日本食品標準成分表、食品群などについて、わかりやすく解説しています。

## HA - 02 やさしい栄養学 第4版 栄養素の消化・吸収

・37分 ¥28,000（税込¥30,800）©2021

三大栄養素がどのように消化・吸収されるのかを、消化管の構造などと合わせて解説し、消化・吸収された栄養素が、血液データとしてどのように示され、どのように活用されているのかも紹介します。

## HA - 03 やさしい栄養学 第4版 栄養素の代謝

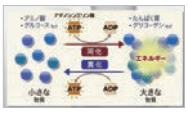

・35分 ¥28,000（税込¥30,800）©2021

消化・吸収された三大栄養素がどのように代謝されエネルギーを産生しているのか、さらに代謝に関わるビタミンについて解説しています。またエネルギー産生栄養素バランスや基礎代謝、活動代謝といったエネルギー消費の基本情報、呼吸商、窒素出納についても解説しています。

## HA - 04 やさしい栄養学 第4版 ライフステージと栄養

・40分 ¥28,000（税込¥30,800）©2022

妊娠期・授乳期、乳児期・幼児期、学童期・思春期、そして成人期や高齢期といった、それぞれのライフステージの特徴やその特徴に適した栄養の摂り方、また栄養問題などを実写やCGでわかりやすく解説します。

## HA - 05 やさしい栄養学 第4版 疾病と栄養

・34分 ¥28,000（税込¥30,800）©2022

治療食や栄養法の分類、血液生化学検査による栄養状態のアセスメントやNST、糖尿病などの栄養に関わる代表的な疾患とその栄養・食事療法の一例について、さらに経管栄養などを解説します。

# 目で見る運動生理学 第2版

本シリーズでは、生理学をベースに身体運動の生理的変化や機能・適応についてCGや実写映像でわかりやすく解説しています。また、パフォーマンスの向上や、健康増進をもたらす適切な運動の実施法・指導法についても説明しています。

■ e-video 同時1アクセス 各巻価格 ¥30,800（税込 ¥33,880）

## WL - 01 目で見る運動生理学 第2版 神経・骨格筋系の科学

・39分 ¥28,000（税込¥30,800）©2011

筋肉の収縮は様々な運動の原動力であり、運動能力の根幹となっています。筋肉の構造や収縮の仕組み、運動時の筋肉へのエネルギー供給、筋肉の働きを制御している神経の働きなどについて解説します。

・原案監修：川上 泰雄（早稲田大学 スポーツ科学学術院 教授）

## WL - 02 目で見る運動生理学 第2版 呼吸・循環器系の科学

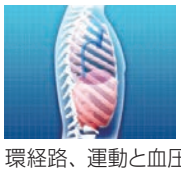

・40分 ¥28,000（税込¥30,800）©2010

運動中は、心臓の鼓動は高まり、息づかいも激しくなります。呼吸器系では、呼吸の調節やガス交換などの呼吸の働き、運動強度、酸素摂取量、酸素借、酸素負債などについて、循環系では、心臓の構造や循環経路、運動と血圧、血流再配分、末梢循環系などについて解説します。

・原案監修：宮地 元彦（独立行政法人 国立健康・栄養研究所 健康増進研究部長）

## WL - 03 目で見る運動生理学 第2版 ホメオスタシスの科学

・38分 ¥28,000（税込¥30,800）©2010

全ての正常な生体反応の目的は、ホメオスタシスの維持にあります。ホメオスタシスに重要な浸透圧やpH、腎臓の機能、体温調節などについて解説していきます。 ・原案監修：永島 計（早稲田大学 人間科学学術院 教授）

## WL - 04 目で見る運動生理学 第2版 栄養・エネルギーの科学

・48分 ¥28,000（税込¥30,800）©2011

コンディショニングやパフォーマンスの向上には、エネルギーとなり、身体をつくるための適切な栄養が不可欠です。各栄養素の働きと運動との関わり、体内のエネルギー代謝などについて解説します。

・原案監修：樋口 満（早稲田大学 スポーツ科学学術院 名誉教授）

## WL - 05 目で見る運動生理学 第2版 トレーニングの科学

・40分 ¥28,000（税込¥30,800）©2011

スポーツでパフォーマンスを発揮するためには、安全で正しいトレーニングが大切です。トレーニングの原理・原則、身体機能の適応、安全なトレーニング（ウォームアップ・クールダウン）などについて解説します。 ・原案監修：内藤 久士（順天堂大学 スポーツ健康科学研究所 所長）

## WL - 06 目で見る運動生理学 第2版 スポーツ医学

・35分 ¥28,000（税込¥30,800）©2010

健康の維持・増進には定期的な運動が重要です。特に運動は生活習慣病の予防・改善に効果があり、それを得るために計画的かつ具体的に患者に運動指導することを「運動処方」といいます。生活習慣病に対する運動の効果と、運動処方の実際について解説しています。

・原案監修：石田 浩之（慶應義塾大学 スポーツ医学研究センター 准教授）

# スポーツバイオメカニクスの基礎

本シリーズは、バイオメカニクスの理解に必要な生理学的・力学的要因の基礎や、運動の基本動作である歩・走動作、跳動作のメカニズムとパフォーマンスの向上についてなど、CGや実写を用いてわかりやすく解説しています。

■ 原案監修：川上 泰雄（早稲田大学 スポーツ科学学術院 教授）

■ e-video 同時1アクセス 各巻価格 ¥30,800（税込 ¥33,880）

## HK - 01 スポーツバイオメカニクスの基礎 バイオメカニクスの基礎

・43分 ¥28,000（税込¥30,800）©2012

スポーツバイオメカニクスでは、身体の生理学的・解剖学的な理解と力学の基礎的知識が必要です。骨格や骨格筋の働き、重心や運動法則、並進運動と回転運動、加速度や力・力学的エネルギーなどの物理量について解説していきます。

## HK - 02 スポーツバイオメカニクスの基礎 歩・走動作

・29分 ¥28,000（税込¥30,800）©2012

歩・走動作は、日常運動の中でも行われる一般的な動作です。競技スポーツとしての走動作では、より速く、また効率よく走ることが必要です。歩動作と走動作の特徴や違い、力積、床反力の変化、重心上下動とエネルギーの変化、長距離走と短距離走の違い、ピッチやストライドを中心とした短距離走のパフォーマンスの向上について解説していきます。

## HK - 03 スポーツバイオメカニクスの基礎 跳動作

・31分 ¥28,000（税込¥30,800）©2012

跳動作は、踏み切り前に身体にどれだけの力が加えられるかや、跳躍中の姿勢など、さまざまな要因によって跳躍高、跳躍距離が決定します。跳躍に関わる筋の種類や筋・腱の働き、跳躍高の増加と力積・エネルギー、身体操作や姿勢の違いと身体重心・跳躍高の変化、力学的エネルギーの変換と跳躍距離との関係について解説していきます。

# 人体を学ぶための理科

生物、化学、物理の中から、人体に関係する内容を中心にわかりやすく映像化しました。高校で生物、化学、物理を選択していない学生、履修したけれども再学習したい学生が基礎から学べる番組です。

■ 総監修：鈴木 誠（北海道大学 名誉教授）

■ e-video 同時１アクセス 各巻価格 ￥30,800（税込 ￥33,880）

## ■ 生物編

・原案監修：鈴木 誠（北海道大学 名誉教授）

### HSB - 01 人体を学ぶための理科 細胞 ■からだを作る60兆個の細胞たち

・34分 ￥25,000（税込￥27,500）©2011

細胞発見の歴史、細胞の基本構造（細胞膜、核、細胞内小器官、細胞質基質など）、動物細胞と植物細胞の比較、原核生物と真核生物、細胞内共生説、細胞の増殖（体細胞分裂、細胞周期、がんなど）

### HSB - 02 人体を学ぶための理科 生殖と発生 ■命はどのようにして誕生するの？

・36分 ￥25,000（税込￥27,500）©2012

生殖の方法（無性生殖、有性生殖）、生殖細胞の形成と受精（体細胞と生殖細胞、体細胞分裂と減数分裂、組換え、ヒトの生殖細胞の形成）、発生のしくみ（卵割、卵の種類、カエルの発生、ヒトの発生、誘導作用と器官形成、多能性幹細胞）

### HSB - 03 人体を学ぶための理科 遺伝 ■なぜ、子どもは親に似るの？

・34分 ￥25,000（税込￥27,500）©2014

遺伝の法則（優性の法則、独立の法則、分離の法則、いろいろな遺伝）、染色体と遺伝子（連鎖、性染色体上の遺伝子、染色体地図）、遺伝子の本体（DNAの構造と特徴など）

## ■ 化学編

・原案監修：山口 博之（北海道大学大学院 保健科学研究院 教授）

### HSC - 01 人体を学ぶための理科 原子 ■生命の源、原子と化学記号

・30分 ￥25,000（税込￥27,500）©2012

原子の構造（原子の大きさ、原子の構成、電子殻、電子軌道など）、イオン結合（NaCl、$CaCl_2$ を例に、イオン結晶）、共有結合（水分子、メタン分子を例に、電気陰性度）、金属結合（アルミニウムを例に、金属結合による物質の性質）

### HSC - 02 人体を学ぶための理科 化学反応 ■物質の変化を式で表してみよう！

・34分 ￥25,000（税込￥27,500）©2013

化学反応式、粒子の質量の表し方（原子量･分子量･式量、物質量、気体の物質量、溶液の濃度）、化学変化に伴うエネルギーの変化（発熱反応、吸熱反応、代謝におけるエネルギー）、化学反応の速さ（反応速度を上げる要素、酵素）

### HSC - 03 人体を学ぶための理科 酸と塩基 ■酸って何!? 塩基って何!?



・39分 ￥25,000（税込￥27,500）©2013

水溶液中の酸・塩基（酸・塩基とは、電離平衡、価数、電離度）、酸性・塩基性の強さ（pHとその測定）、中和反応（酸と塩基を混ぜたときの変化、中和反応の量的関係、緩衝作用、生体内の緩衝作用）

## ■ 物理編

・原案監修：山田 邦雅（北海道大学 高等教育推進機構 准教授）

### HSP - 01 人体を学ぶための理科 力学 ■腕力より力学の真髄をきわめよう！

・33分 ￥25,000（税込￥27,500）©2012

物体に働く力（ベクトル、力のつり合い、摩擦力）、力と物体の運動（ニュートンの運動の法則、重力、斜面を使った場合、滑車を使った場合、回転運動、てこを使った場合、物体の重心）、仕事（エネルギー）

### HSP - 02 人体を学ぶための理科 電気 ■電子が見えれば電気がわかる



・34分 ￥25,000（税込￥27,500）©2014

電気の正体、電場（静電気力、電荷、電気量、クーロンの法則、電気力線など）、電位、コンデンサー、電流（オームの法則、自由電子の動き、電気抵抗、電力など）、直流回路

### HSP - 03 人体を学ぶための理科 波 ■物質は進まず形が進む！波の正体とは？

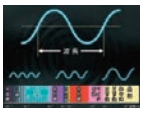

・29分 ￥25,000（税込￥27,500）©2014

波の性質（発生、伝わり方、媒質）、波の要素（波長、振幅、波形）、定常波、波の進み方、波の反射･屈折･回折、音の性質（音の高さ･音の強さ･音色、共振･共鳴など）、光の性質（色、干渉・回折など）

# 子どもの栄養と支援

この番組は、看護師や保育士、保健師など離乳の支援に携わる専門職を目指す方に、最新の情報や必要な考え方･進め方を紹介し、子ども一人ひとりの成長・発達にあった指導や提案ができる力を養うことを目的としています。

■ 監修：藤田 千春（杏林大学 保健学部看護学科 教授）
■ 原案：高柳 亜紀（育児支援施設 保健師）

■ e-video 同時１アクセス 各巻価格 ￥30,800（税込 ￥33,880）

### HD - 01 子どもの栄養と支援 離乳初期～離乳中期

・38分 ￥28,000（税込￥30,800）©2022

離乳初期と離乳中期の子どもの特徴、調理方法、食べさせ方や進め方について、実際の子どもの映像を用いて解説します。また、この時期の栄養摂取のポイントや、保護者の悩みに対する指導のポイント、食育や卒乳についても紹介しています。

### HD - 02 子どもの栄養と支援 離乳後期～離乳完了期

・33分 ￥28,000（税込￥30,800）©2022

離乳後期と離乳完了期における離乳食の調理方法や、食べさせ方、進め方について、実際の子どもの映像を用いて解説します。また、この時期に多い保護者の悩みへのアセスメントや指導のポイント、食物アレルギーや面接法についても紹介しています。

# 生命の科学 第2版

ご好評をいただいた『生命の科学』が新たなトピックスを加えて完全リニューアル！最新のCGと豊富な資料を駆使して生命現象を丁寧に解説します。

■ 原案監修：高松 研（東邦大学 名誉教授 / 学長）

■ e-video 同時１アクセス 各巻価格 ￥30,800（税込 ￥33,880）

### WX - 01 生命の科学 第2版 ヒトとは 身体を構成するもの

・40分 ￥28,000（税込￥30,800）©2015

### WX - 02 生命の科学 第2版 ヒトとは 外部情報の獲得と精神機能

・32分 ￥28,000（税込￥30,800）©2015

### WX - 03 生命の科学 第2版 ヒトとは 随意運動のしくみ

・34分 ￥28,000（税込￥30,800）©2015

**WX - 04** 生命の科学 第2版 ヒトとは **生命を継ぐ**
・43分 ¥28,000（税込 ¥30,800）©2016

**WX - 05** 生命の科学 第2版 生命の維持システム **血液循環の機能**
・44分 ¥28,000（税込 ¥30,800）©2016

**WX - 06** 生命の科学 第2版 生命の維持システム **栄養の摂取と利用**
・39分 ¥28,000（税込 ¥30,800）©2016

**WX - 07** 生命の科学 第2版 人体の防御システム **内部環境の維持**
・41分 ¥28,000（税込 ¥30,800）©2016

**WX - 08** 生命の科学 第2版 人体の防御システム **防御のしくみ**
・42分 ¥28,000（税込 ¥30,800）©2016

# ダウン症児のめざめ

ダウン症はどんな病気？ 家庭でできるダウン症の発達援助の考え方と実際を映像化したシリーズです。ご両親、保健師、看護師、保育士、教師の方々に必見です。

■ 原案監修：安藤 忠（大阪府立大学 名誉教授）
大貝 茂（武庫川女子大学 准教授）

■ e-video 同時1アクセス 各巻価格 ¥30,800（税込 ¥33,880）

**WA - 01** ダウン症児のめざめ **運動・感覚の発達援助**
・原案監修：安藤 忠（大阪府立大学 名誉教授） ・31分 ¥9,500（税込 ¥10,450）©2002

**WA - 02** ダウン症児のめざめ **ことばと情緒の発達援助**
・原案監修：大貝 茂（武庫川女子大学 准教授） ・27分 ¥9,500（税込 ¥10,450）©2002

**WA - 03** ダウン症児のめざめ **日常生活動作の発達援助**
・原案監修：安藤 忠（大阪府立大学 名誉教授） ・38分 ¥9,500（税込 ¥10,450）©2003

**WA - 04** ダウン症児のめざめ **コミュニケーション機能の発達援助**
・総監修：安藤 忠（大阪府立大学 名誉教授） ・28分 ¥9,500（税込 ¥10,450）©2005
・監修：大貝 茂（武庫川女子大学 准教授） ・原案：細木 玉恵（神戸親和女子大学 福祉・障害児研究所 研究員）

# 生活習慣病の運動指導

このシリーズでは、生活習慣病を「正しく」理解し、安全に生活習慣病の予防・改善、健康の維持・増進を図るための運動指導の実際や注意点について解説します。

■ e-video 同時1アクセス 各巻価格 ¥30,800（税込 ¥33,880）

**HU - 01** 生活習慣病の運動指導 **運動指導の基礎知識**
・36分 ¥28,000（税込 ¥30,800）©2013
・原案監修：鈴木 政登（東京慈恵会医科大学 医学部 客員教授）

**HU - 02** 生活習慣病の運動指導 **生活習慣病 I**
・48分 ¥28,000（税込 ¥30,800）©2013
・原案監修：鈴木 政登（東京慈恵会医科大学 医学部 客員教授）

**HU - 03** 生活習慣病の運動指導 **生活習慣病 II**
・原案監修：橋本 通（昭和大学 客員教授） ・35分 ¥28,000（税込 ¥30,800）©2014

**HU - 04** 生活習慣病の運動指導 **生活習慣病 III**
・40分 ¥28,000（税込 ¥30,800）©2014
・原案監修：石島 旨章（順天堂大学大学院 医学研究整形外科 運動器医学 准教授）

# スピリチュアルケアを学ぶ

このシリーズでは、医療、看護、心理臨床、宗教などの各分野に精通された先生方にご出演いただき、「スピリチュアリティとは何か」また「スピリチュアルケアとは何か」についてわかりやすく解説しています。

■ 企画協力：滝口 俊子（放送大学 名誉教授）

■ e-video 同時1アクセス 各巻価格 ¥30,800（税込 ¥33,880）

**HT - 01** スピリチュアルケアを学ぶ **医療とスピリチュアリティ**
・27分 ¥28,000（税込 ¥30,800）©2014
・出演：日野原 重明（元 聖路加国際メディカルセンター 理事長）
・原案監修：滝口 俊子（放送大学 名誉教授）

**HT - 02** スピリチュアルケアを学ぶ **スピリチュアルケアとユーモア**
・36分 ¥28,000（税込 ¥30,800）©2014
・原案監修：柏木哲夫（大阪大学 名誉教授 / 淀川キリスト教病院 名誉ホスピス長）

**HT - 03** スピリチュアルケアを学ぶ **スピリチュアリティと身体**
・22分 ¥28,000（税込 ¥30,800）©©2014
・原案監修：山中 康裕（京都大学 名誉教授／京都ヘルメス研究所 所長）

**HT - 04** スピリチュアルケアを学ぶ **スピリチュアルケアと看護**
・42分 ¥28,000（税込 ¥30,800）©2015
・原案監修：田村 恵子（京都大学大学院 医学研究科 教授 / がん看護専門 看護師）

**HT - 05** スピリチュアルケアを学ぶ **宗教とスピリチュアリティ**
・46分 ¥28,000（税込 ¥30,800）©2013
・出演：島薗 進（上智大学大学院 実践宗教学研究科 委員長 / 上智大学グリーフケア研究所 所長）
・原案監修：松田 真理子（京都文教大学 臨床心理学部 教授）

**HT - 06** スピリチュアルケアを学ぶ **スピリチュアルケアとキリスト教**
・38分 ¥28,000（税込 ¥30,800）©2014
・原案監修：髙木 慶子（上智大学グリーフケア研究所 特任所長）

**HT - 07** スピリチュアルケアを学ぶ **スピリチュアルケアと仏教**
・38分 ¥28,000（税込 ¥30,800）©2014
・原案監修：大下 大圓（飛騨千光寺 住職 / 臨床宗教師）

**HT - 08** スピリチュアルケアを学ぶ **スピリチュアルケアとカウンセリング**
・28分 ¥28,000（税込 ¥30,800）©2014
・原案監修：諸富 祥彦（明治大学 文学部 教授）

**HT - 09** スピリチュアルケアを学ぶ **スピリチュアルケアと無心**
・34分 ¥28,000（税込 ¥30,800）©2014
・原案監修：西平 直（京都大学大学院 教育学研究科 教授）

**HT - 10** スピリチュアルケアを学ぶ **日本人とスピリチュアリティ**
・28分 ¥28,000（税込 ¥30,800）©2014
・原案監修：カール ベッカー（京都大学 こころの未来研究センター 教授 / 京都大学大学院 人間・環境学研究科 教授）

**HT - 11** スピリチュアルケアを学ぶ **精神分析とスピリチュアリティ**
・41分 ¥28,000（税込 ¥30,800）©2015
・出演：成田 善弘（成田心理療法研究室）
・原案監修：森 さち子（慶應義塾大学 総合政策学部 教授）

**HT - 12** スピリチュアルケアを学ぶ **スピリチュアルケアの教育と資格**
・35分 ¥28,000（税込 ¥30,800）©2014
・原案監修：伊藤 高章（上智大学大学院 実践宗教学研究科 死生学専攻 教授）



# 生体のしくみ 標準テキスト 第３版

## 新しい解剖生理

New Standard Textbook of Anatomy & Physiology

■B5 判　■336 頁　■4 色刷
■定価 ￥3,800（税込 ￥4,180）
■ISBN：978-4-86243-831-7
©2020　B825

■ 監修：高松 研（東邦大学 名誉教授）
堀内 ふき（佐久大学 学長）

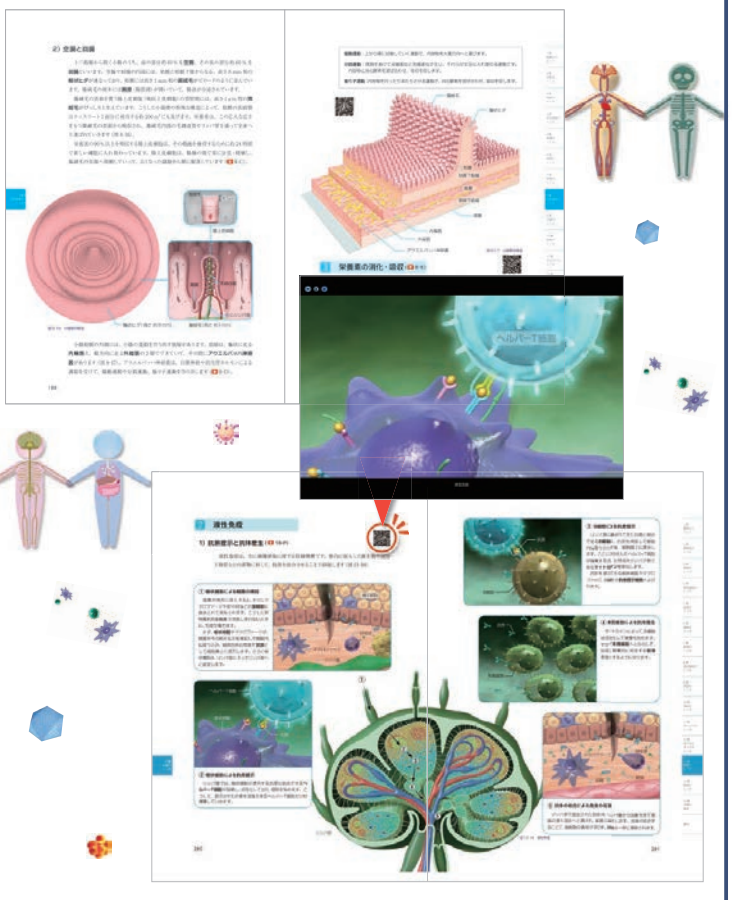

### 人間とはどういう存在なのか？

**難解な解剖生理学を、豊富な静止画・動画を利用することで、徹底的に分かりやすく解説しています！**

◆ イメージしにくい「解剖生理学」について、テキストをベースに、解剖学的な情報は繰り返し確認できる静止画で、生理学的な情報は動きそのものを確認できる動画で解説することによって、学習者の理解を完全にサポートします！

◆ 解説用の静止画・動画は、教育用 DVD シリーズ「生体のしくみ 第 3 版」全 20 巻から最重要な内容を抜粋しました。リアルで迫力のある高解像度の CG イラストと、110 以上の動画ファイル（合計 150 分以上、ナレーション付き）で構成されています。

◆ コメディカルライセンス取得を目指して学習中の学生や、教科書での理解が難しい初学者を対象にした副教材で、ゼミや課題研究、自主学習に極めて有効に活用できます！

使い方のイメージは
コチラから

献本のお申込みは
コチラから

ご注文は
コチラから

**購入特典として、『生体のしくみ 第3版(DVD)』全20巻の映像を、ストリーミング視聴できます。教科書としてご採用の場合、購入特典の視聴期間を1年間から在学期間に延長いたします。**

※視聴期間延長サービスは、
教科書採用のみの特典となります。

■ 教科書のご採用
（学校様）

■ 弊社 HP にて延長登録
（学生様）

■ 在学中視聴可能
（学生様・先生）

# 読む・観る・書くで覚える解剖生理学

## 読む

### 解剖学的な情報を繰り返し確認できるカラー図解が満載！

INDEX


1章 細胞からヒトへ
2章 神経系のしくみ
3章 感覚のしくみ
4章 身体運動のしくみ
5章 血液のしくみ
6章 循環のしくみ
7章 呼吸のしくみ
8章 消化吸収のしくみ
9章 代謝のしくみ
10章 排泄のしくみ
11章 ホルモンのしくみ
12章 ホメオスタシスのしくみ
13章 防御のしくみ
14章 生殖のしくみ
15章 人間の存在

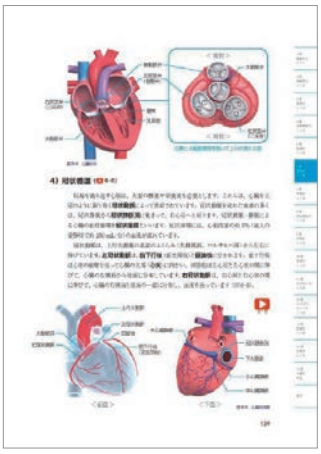

## 観る

### 異なる2種類の動画が解剖学と生理学の学習を完全サポート！

生体の生理学的な動きが簡単に観れる

解剖学と生理学が特典動画でつながる

#### ① ポイント112動画：計150分

書籍内の QR コードから
簡単アクセス

※電子書籍版の操作は異なります。

#### ② 特典動画（10時間：DVD20巻分）

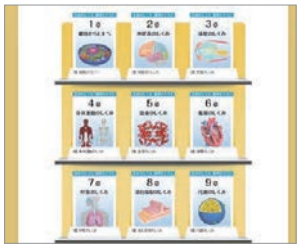



動画配信システムから
簡単視聴
（マルチデバイス対応）

※視聴には登録が必要になります。

## 書く

### 特典動画にリンクしたワークシートで解剖学・生理学の知識を定着化！

ワークシートで知識の定着化を図る

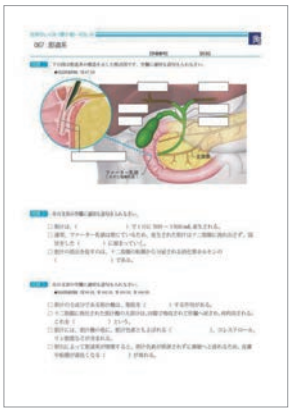

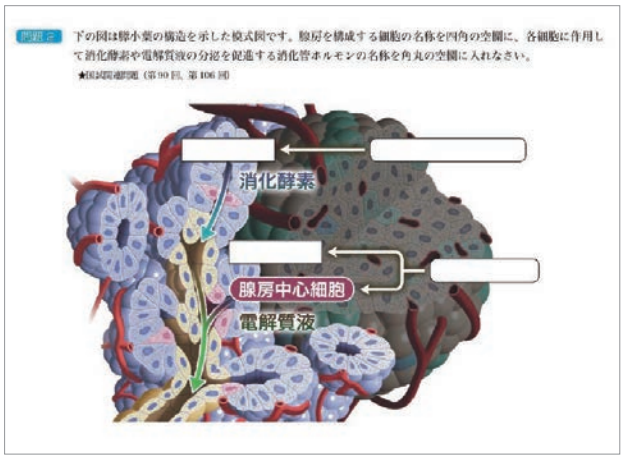


本書の豊富なカラー図解を用いたワークシート

**MARUZEN**
教科書・副読本で
ご検討の方

**医書.jp**
医学・医療の
電子コンテンツでご検討の方

**Apple Books (iBooks)**
でご検討の方

## スターティングストレングス Basic Barbell Training



■A4 判　■320 頁　■1 色刷
■定価：¥5,800（税込 ¥6,380）
■ISBN978-4-86243-816-4
©2019　B816

■ 著 者：Mark Rippetoe
■ 監訳者：八百 健吾（AthleteBody.jp）

◆ バーベルを使用した 5 種のストレングストレーニング（スクワット、プレス、デッドリフト、ベンチプレス、パワークリーン）が、他のトレーニングと比べいかに効果的、効率的かを圧倒的な情報量で学べます。
◆ しっかりとした解剖学とバイオメカニクスの知識、また Rippetoe 自身が 35 年以上にわたってこのメソッドを指導してきた経験をもとに、なぜバーベルトレーニングがトレーニングの最適解であるかを解説します。
◆ トレーニング経験の少ない初心者こそ、最初に本書籍を読んで効果を上げてください。
◆ トレーニング経験者にも絶対役に立つ！目からウロコの事実がここにあります。繰り返し読むことで毎回新しい発見が！
◆ トレーニング指導者は、本書でトレーニングの原点に立ち戻り、アスリートに最適な筋力向上が図れます！

**全米で有名なストレングスコーチ・Mark Rippetoe の超ベストセラー著書日本語版**

**目 次** ■第 1 章 鍛える理由と方法 ■第 2 章 スクワット ■第 3 章 プレス ■第 4 章 デッドリフト ■第 5 章 ベンチプレス ■第 6 章 パワークリーン ■第 7 章 有効な補助種目 ■第 8 章 プログラム作り

## 臨床スポーツ医学 Clinical Sports Medicine Third Edition



■B5 判　■663 頁　■4 色刷
■定価 ¥9,500（税込 ¥10,450）
■ISBN978-4-86243-292-6
©2009　B292

■ 著者名：Peter Brukner and Karim Khan with colleagues
■ 出版社名：McGRAW-HILL AUSTRALIA PTY LIMITED
■ 日本語版監訳：丸山 仁司（国際医療福祉大学 保健医療学部 理学療法学科）／ 黒澤 和生（国際医療福祉大学 小田原保健医療学部 理学療法学科）／ 籾山 日出樹（秋田リハビリテーション学院）／ 赤坂 清和（埼玉医科大学 保健医療学部 理学療法学科）／ 河西 理恵（国際医療福祉大学 小田原保健医療学部 理学療法学科）

世界のスポーツ医学界におけるゴールドスタンダード・ブックの日本語版です。世界 12 カ国にわたる 50 名以上の国際的レベルの執筆者が、知識と経験を注ぎ込んだスポーツ医学の基本書。

**スポーツ医学関係者必携 !!**

本書は、オーストラリアの著名なスポーツドクターである Peter Brukner と Karim Khan が中心になって作成した『Clinical Sports Medicine 3rd ed』の日本語版です。1993 年の初版発行から第 3 版までで累計 4 万部を売り上げた海外のスポーツ医学界では基本とまでいえる書籍です。世界各国のトップの研究者、臨床家たちが共著者として参加しており、最新のエビデンスに基づいた実践方法が多数掲載されています。

## メイトランド 四肢関節マニピュレーション



■B5 判変形　■598 頁
■2 色刷　■付録（CD-ROM）
■定価 ¥9,800（税込 ¥10,780）
■ISBN978-4-86243-355-8
©2010　B355

■ 監訳：赤坂 清和（埼玉医科大学大学院理学療法学分野 教授）
齋藤 昭彦（杏林大学保健学部 教授）
■ 原著：Elly Hengeveld, Kevin Banks

**筋骨格理学療法で世界的に定評のある治療技術 “メイトランド理論”を学習して、理学療法スキルに磨きをかけませんか？**

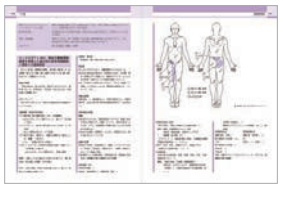

◆ 先行販売している「メイトランド・脊椎のマニピュレーション（原著第 7 版・エルゼビアジャパン社刊行）」の姉妹本です。この 2 冊で全身のマニピュレーションが理解できます。
◆「徒手的理学療法」の分野において、世界で最も読まれている理学療法テキストです。理学療法士が実践の場で学ぶ基礎から応用までの多くの手技について、多数の写真とわかりやすい表現により理解が深まるよう構成しました。
◆ リハビリテーションに関係する方々（理学療法士・作業療法士・整形外科医・研修医・学生など）必携の書籍です。

## JSSR 認定トレーナーテキスト



■B5 判　■214 頁　■4 色刷
■定価 ¥6,000（税込 ¥6,600）
■ISBN978-4-86243-752-5
©2017　B752

■ 監修：JSSR 認定トレーナーテキスト編集委員会

**日本スポーツリハビリテーション学会（JSSR）が認定する新しい時代のトレーナー制度が生まれました**

◆ 国家資格等（理学療法士・柔道整復師・保健体育教員）プラスという、ダブルライセンス取得をサポートします！
◆「JSSR 学会認定トレーナー資格」取得を、たったの 1 冊で叶えるコスパの良さ！
◆ 巻末の「模擬試験問題集」を解くことで、合格率がグっとアップ！
◆ 学びの理解度アップ、勉強時間短縮を狙いました！試験内容をサポートするテキストの内容ももちろん充実！トレーナーとして必須の「解剖学」「運動学」「トレーニング理論・方法」は、わかりやすい文章と、カラー写真・イラストを多く使用。
◆ もしものための「ファーストエイド（応急処置）」についての章も設け、緊急時の対応も学べます！

**目 次** ■第 1 章 トレーナーとは ■第 2 章 解剖学 ■第 3 章 基礎運動学 ■第 4 章 検査測定 ■第 5 章 リラクゼーション手技 ■第 6 章 ストレッチング ■第 7 章 筋力トレーニング ■第 8 章 ファーストエイド ■問題集

## 標準徒手医学Ⅰ 入門編　運動器疾患の徒手的機能診断と治療

■B5 判　■176 頁　■4 色刷
■定価　¥4,500 ＋ 税
■ISBN978-4-86243-719-8
©2016　B719

■ 監修・執筆：安藤 正志
（法政大学スポーツ健康科学部）
■ 執筆：黒澤 和生
（国際医療福祉大学小田原保健医療学部）
大嶽 昇弘（中部学院大学看護リハビリテーション学部）
東 裕一（高木病院リハビリテーション部）
浅沼 孝利（沖野内科医院リハビリテーション部）

**筋骨格系の治療に携わる医療従事者・セラピスト・トレーナーにお薦めの入門書！**

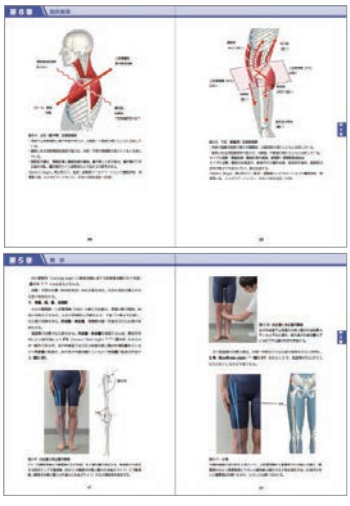

◆「標準徒手医学会」「理学療法科学会」「日本スポーツリハビリテーション学会」の３つの学術団体が運営するセミナーでも使用する教科書です。

◆ 徒手医学／徒手療法にまつわるさまざまな流派（ドイツ・オーストラリア・アメリカ…etc）による考え方を「国内でどうアレンジして標準化したら良いのか…」気鋭の研究者・臨床家が執筆しました。

◆ 写真100余点、メディカルCGを使い、初心者にもわかりやすく解説しました。

## さあ！やってみよう 集団認知行動療法



■B5 判　■176 頁　■2 色刷
■スタッフお助け DVD1枚（21分）付き
■定価 ¥3,800 ＋ 税
■ISBN978-4-86243-406-7
©2011　B406

DVD BOOK

■ 監修：集団認知行動療法研究会
■ 執筆：大野 裕（国立精神・神経医療研究センター認知行動療法センター）／秋山 剛（NTT 東日本関東病院精神神経科）／坂野 雄二（北海道医療大学心理科学部）／松永 美希（比治山大学現代文化学部）／岡田 佳詠（筑波大学大学院人間総合科学研究科）ほか

**『さあ！はじめよう うつ病の集団認知行動療法』待望の第２弾！集団認知行動療法の９つの実践例を余すところなく紹介。**

**「集団認知行動療法実践ガイド こんなときどうする？ - スタッフお助け Q&A」DVD が付録で付いています！**

参加者同士がお互いの辛さに共感し、感情的に支え合う一方で、お互いの考え方を客観的に検討し合い、認知の再構成を進めていく集団認知行動療法は、うつ・不安への支援の一つとして大きな期待が寄せられています。

本書は、第１弾『さあ！はじめよう うつ病の集団認知行動療法』の実践編として、具体例を解説しています。これから集団認知行動療法に興味のある方、すぐにでも取り入れてみたいと思っている方に、ぜひお薦めします。

**目 次：**集団認知行動療法とは／各施設の実践例／プログラム開始前の準備／ファシリテーターのかかわり方／研修プログラムの例

## さあ！はじめよう うつ病の集団認知行動療法

■B5 判　■156 頁　■2 色刷
■シミュレーション映像 DVD1枚（52分）付き
■定価 ¥3,800 ＋ 税
■ISBN978-4-86243-263-6
©2008　B263

DVD BOOK

■ 監修：秋山 剛（NTT 東日本関東病院 精神神経科）／大野 裕（慶應義塾大学 保健管理センター）
■ 執筆：岡田 佳詠（筑波大学大学院 人間総合科学研究科）／田島 美幸（慶應義塾大学 医学部 ストレス・マネジメント室）／中村 聡美（NTT 東日本関東病院 精神神経科）

本書はうつ病に対する治療効果が認められてきている、集団認知行動療法の導入書です。集団認知行動療法とは何か、実際に行うにはどうすればよいか、現在行われている実践例などを、初心者向けに分かりやすく解説しています。また、実際に集団認知行動療法を行っている場面を再現し、付属 DVD に収録しました。これを見れば具体的なイメージがつかめ、導入に向けた足がかりとなるでしょう。

**話題の心理療法、“集団認知行動療法”「どう進行すれば良いの？」そんな悩みが解消される DVD が付属しています。うつ病に向けての新しい支援方法を解説した１冊です。**

認知行動療法とは、ものの考え方や受け取り方（認知）が気分や行動に影響して、さらに気分や行動が認知の働きに影響するという悪循環を断ち切ることをとおして、うつ病や不安障害を治療する精神療法の一つです。これを集団で行うと、参加者同士がお互いに共感し、情緒的に支え合いながら、一方で客観的にお互いの考え方を検討して認知の再構成を進めていく作業によって、うつ病治療に効果があることが分かってきています。本書ではその進行方法を詳しく解説し、重要なポイントと実践例をDVDに収めました。さらに、参加者が安心感をもってグループに参加できるような関わり方、参加者同士の会話を橋渡しし活発にしていく方法など、具体的な働きかけについても学ぶことができるよう工夫しました。集団認知行動療法を具体的にどう進めたらよいのかイメージがわかない、そういった方に手に取っていただきたい一冊です。



**教科書として採用をご検討いただくための献本ご希望の場合は、右記QRコードより必要事項をご記入いただきお申込みください。**

医学、看護、健康・保健の学術映像

動画配信システム

# VISUALEARN

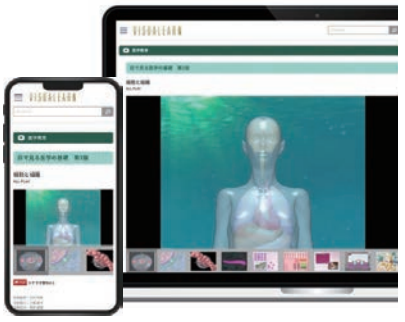

## 動画視聴のトレンドはオンライン!!

## DVD50巻～全巻(530巻)の動画配信なら！

医学、看護、健康・保健における学術映像をオンラインでご視聴いただける動画配信サービスです。
教科書だけではイメージしにくい部分を補完し、学習効率を高める教材として
反転授業やアクティブラーニングでのご利用にお勧めです。


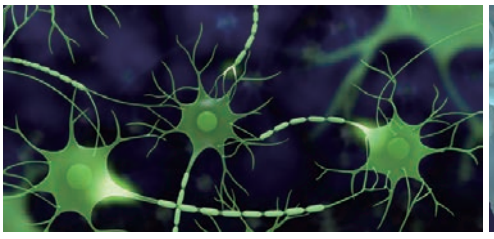

スマートフォン、タブレット、PCでの視聴が可能で、環境を問わず隙間時間をご活用いただけます

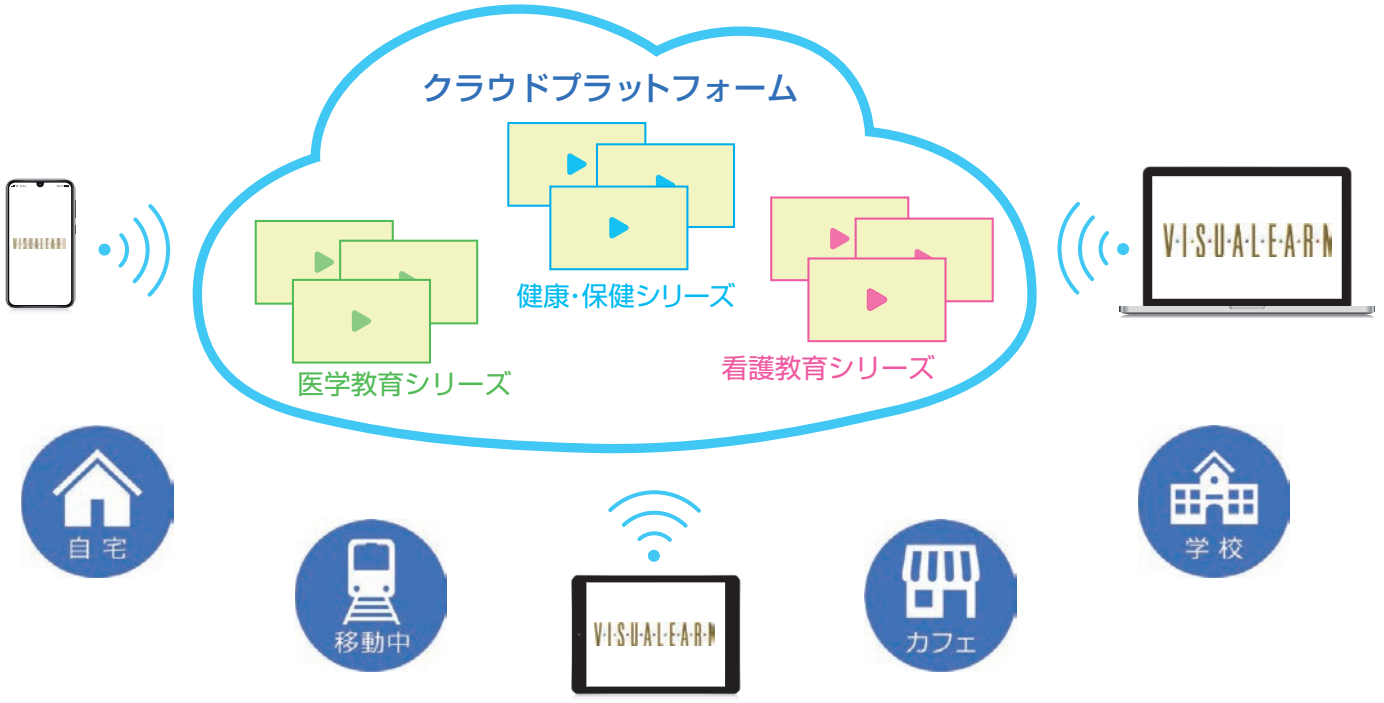


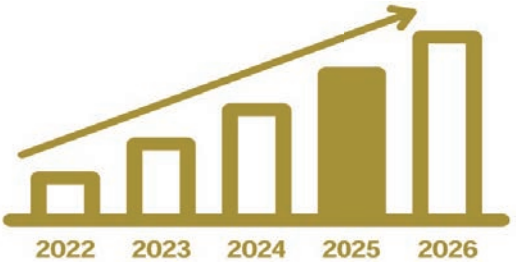


コロナ禍における実習・演習の中止やリモート授業の増加に伴い、動画配信システム VISUALEARN は、多くの教育機関でご採用いただきました。
導入法人数が180施設、視聴会員数は60,000人を超えました。

システム導入法人数 180施設　視聴会員数 60,000人以上




※ "VISUALEARN" とは、「VISUAL」＋「LEARN」を組み合わせた、医学映像教育センターの登録商標です。

## 基礎医学の学習や看護過程にご利用できる豊富なコンテンツ

■ 他を圧倒する500タイトル以上の医学・看護系動画コンテンツをご用意しております。
■ テキストを読むだけでは理解しにくい情報を、撮影映像や CG アニメーションで完全サポート！
■ 動画コンテンツを自由に選択することが可能です。

## ■ 番組一覧（下記の番組の中から１巻単位でご自由に選択いただけます）

### ■ 医学教育シリーズ　全148巻

| | |
|---|---|
| 目で見る病気 第3版 | 全16巻 |
| 精神医学を学ぶ方へ 精神疾患・障害の基礎知識 | 全10巻 |
| 目で見る解剖と生理 第3版 NEW | ４巻（全15巻） |
| 目で見る解剖と生理 第2版 | 全15巻 |
| リハビリテーション医学 第2版 | 全20巻 |
| 病気の基礎知識 病気の成因・病態と治療 | 全10巻 |
| 目で見る医学の基礎 第2版 | 全13巻 |
| 目で見る薬理学入門 第3版 | 全12巻 |
| 目で見る臨床検査 第2版 | 全10巻 |
| 目で見る微生物学 | 全7巻 |
| 目で見る生化学入門 第3版 | 全5巻 |
| 臨床診断推論入門 | 全10巻 |
| 医師国家試験にチャレンジ！ビジュアルで学ぶ Case Study | 全3巻 |
| Visual Basic Medicine 2nd Edition | 全13巻 |

### ■ 看護教育シリーズ　全257巻

| | |
|---|---|
| 3分で学ぶ 実践！看護技術 NEW | 全3巻 |
| 看護学生のための初めての実習ガイド 第2版 NEW | 全2巻 |
| 実際の患者から学ぶ中範囲理論 NEW | 1巻（全2巻） |
| 本人視点から学ぶ認知症看護 NEW | 全2巻 |
| 看護実践のための精神看護 NEW | 全4巻 |
| 地域在宅看護論実習 NEW | 全2巻 |
| 生体のしくみ 第3版 | 全20巻 |
| 看護のための病態生理とアセスメント | 全14巻 |
| 薬の基礎知識 | 全5巻 |
| 実践！看護技術シリーズ | 全25巻 |
| わかる！できる！バイタルサイン測定 | 全2巻 |
| 実習前に必ず見よう！事例で学ぶヒヤリ・ハット | 全2巻 |
| フィジカルアセスメント 第2版 | 全5巻 |
| 実習に役立つ！看護コミュニケーション | 全3巻 |
| 看護のための酸素吸入療法 | 全2巻 |
| 看護情報学 | 全3巻 |
| 事例で学ぶ！医療安全 | 全2巻 |
| 看護のための対話学習 | 全3巻 |
| 事例で学ぶ 看護倫理 | 全2巻 |
| 看護ケアに役立つ | 全3巻 |
| 看護教育概論 | 全2巻 |
| 目で見る周術期看護 | 全4巻 |
| 看護のためのアセスメント事例集 第2版 | 全12巻 |
| 周術期看護のためのアセスメント事例集 NEW | 全2巻 |
| クリティカルケア看護 | 全3巻 |
| ME 機器の知識と技術 | 全9巻 |
| ステップで考える急変時看護 | 全10巻 |
| 看護実践のためのがん看護 | 全5巻 |
| 医療チームに必要な画像医学の知識と技術 | 全5巻 |
| 知っておきたい緩和ケア | 全1巻 |
| 知っておきたい痛みの知識 | 全2巻 |
| 老年看護のためのアセスメント事例集 | 全3巻 |
| 目で見る老年看護学 第3版 | 全7巻 |
| 認知症高齢者の看護 パーソン・センタード・ケアの視点 | 全6巻 |
| 実習・臨床で役立つ！本人視点から学ぶ高齢者看護 | 全2巻 |
| 精神看護のためのアセスメント事例集 | 全3巻 |
| シミュレーションで身につける精神看護技術 | 全2巻 |
| 目で見る精神看護 第2版 | 全3巻 |
| 小児看護のためのアセスメント事例集 | 全6巻 |
| 子どもの病気と看護技術 | 全3巻 |
| 目で見る新生児看護（改訂版） | 全4巻 |
| 小児看護技術 第2版 | 全3巻 |
| 小児看護学実習 | 全3巻 |
| 小児への経口与薬 | 全3巻 |
| 小児のフィジカルアセスメント | 全3巻 |
| 事例で学ぶ！小児の医療安全 | 全2巻 |
| 重篤な新生児の医療をめぐる協働意思決定 | 全1巻 |
| 看護過程から学ぶ！母性看護学実習 | 全4巻 |
| 産褥経過のアセスメントと支援の実際 | 全4巻 |
| 目で見る母性看護 第2版 | 全6巻 |
| 周産期の実際と支援 | 全3巻 |
| 母性看護のためのアセスメント事例集 | 全3巻 |
| 高齢者の在宅における多職種連携 | 全2巻 |
| 目で見る訪問看護 | 全6巻 |
| 小児在宅ケア | 全2巻 |
| 在宅看護のためのアセスメント事例集 | 全2巻 |
| よくある場面から学ぶ多重課題 | 全3巻 |
| 目で見る災害看護 | 全2巻 |
| ライフヒストリー | 全3巻 |
| 目で見る国際看護 | 全3巻 |

### ■ 健康・保健シリーズ　全125巻

| | |
|---|---|
| こっそり学ぶ！はじめての理科 | 全12巻 |
| 子どもの発達と支援 | 全5巻 |
| 目で見る子どもの保健 | 全9巻 |
| 乳幼児の発達と保育 | 全3巻 |
| 赤ちゃんの一年 | 全2巻 |
| 心理臨床を学ぶ | 全15巻 |
| 目で見る公衆衛生 | 全6巻 |
| アディクションがわかる！ | 全3巻 |
| わたしたちのからだと健康 第3版 | 全10巻 |
| LD・ADHD・高機能自閉症等の理解と支援 | 全5巻 |
| 脳性まひの発達支援 | 全2巻 |
| やさしい栄養学 第4版 | 全5巻 |
| 目で見る運動生理学 第2版 | 全6巻 |
| スポーツバイオメカニクスの基礎 | 全3巻 |
| 人体を学ぶための理科 | 全9巻 |
| 子どもの栄養と支援 | 全2巻 |
| 生命の科学 第2版 | 全8巻 |
| ダウン症児のめざめ | 全4巻 |
| 生活習慣病の運動指導 | 全4巻 |
| スピリチュアルケアを学ぶ | 全12巻 |

※ 学術映像約500番組は"ビジュランクラウド"において VOD 利用の著作権をすべてクリアしています。

## 機能紹介

### コンテンツの視聴

当社500以上のコンテンツからお好きなタイトルを選定して配信することができます。

■ 動画配信のトレンドを意識したサイト構成となっており、目的のコンテンツに素早くたどりつけます。キーワード検索にも対応しています。キーワードは編集できるので任意のワードの追加、不要なキーワードの削除ができます。

■ 直感的に操作できるシンプルなシステムで、ストレスなく視聴できます。スマホでも見やすいフル画面再生対応です。

■ 1.5、2.0倍速と再生もできるので、時間を効率的に使うことができます（タイパにも優れています）。

■ ユーザーの視聴ログの情報はシステム上での確認の他、csv形式でダウンロードしていただくこともできます。

### 確認テスト

動画でインプット、確認テストでアウトプット。

■ ビジュランでは、コンテンツの視聴だけでなく、各コンテンツのチャプターに登録されている選択式の確認テストを行うことができます。テスト結果はリアルタイムで確認でき、解説付きです。動画でインプット、確認テストでアウトプットすることで、学習の定着率を高めることが可能です。管理者はシステム上で成績管理を行うことができます。

■ 確認テストは、非表示、1回のみ実施、複数回実施と利用方法に応じて設定を変更することができます。

### オリジナル問題作成

確認テストを独自問題に変更できます。

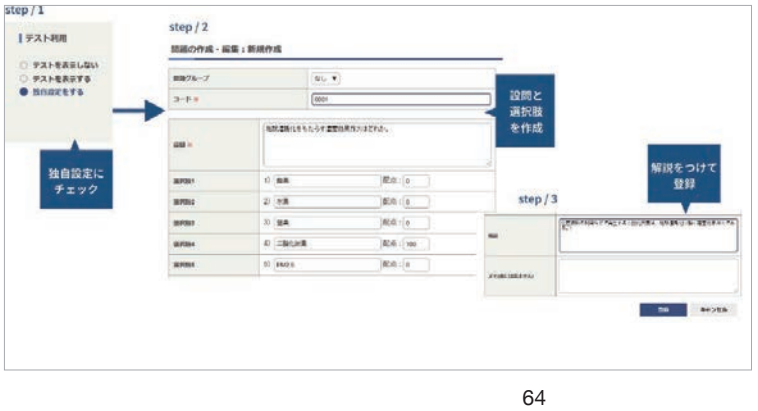


■ ○×式の2択から5択のオリジナル問題（単一選択、複数選択）、及び解説を作成することができます。設問や選択肢には画像を登録することもでき、補助説明として活用できます。チャプターには複数の問題を紐づけることもできるので、小テストなどとしても利用可能です。オリジナル問題も確認テストと同様にシステム上で表示管理、成績管理などを行うことができます。

## ID のグループ分け

登録ユーザーをグループ分けすることができます。

■ グループは学年ごと、クラスごとなど自由に設定できます。グループごとに視聴コンテンツの設定、視聴ログ履歴の確認、テスト結果の確認をすることができます。グループはいつでも追加・変更が可能です。csv 形式のファイルで一括登録も行えます。

| コード | グループ名 | ユーザー |
|---|---|---|
| 0001 | グループ A | メンバー01、メンバー02 メンバー03… |
| 0002 | グループ B | メンバー10、メンバー11、メンバー12… |
| 0003 | グループ C | メンバー20、メンバー21、メンバー22… |
| 0004 | グループ D | メンバー30、メンバー31、メンバー32… |
| 0005 | グループ E | メンバー40、メンバー41、メンバー42… |

グループは学年・クラスごと自由に設定

## 履修必須動画登録・お気に入り動画登録

お気に入りや必須動画はホーム画面でいつでも見られます。

■ 管理者が、ユーザーに視聴をさせたい番組は、履歴必須動画として登録することができます。

また、ユーザーによるお気に入り登録が可能です。

■ 履歴必須動画・お気に入り動画に設定されたコンテンツは、HOME画面上部に表示されるので、すぐにアクセスできます。登録・削除はいつでも、何度でも行うことが可能です。履修必須動画には管理者からの1行コメントが記入できます。

## オリジナルコンテンツの組み込み（オプション）

自分の資料を教材にできる！

■ お持ちのPPT資料にナレーションを付けた動画を作成し、ビジュランに組み入れることができます。オリジナル問題を紐づけることもできます。お手持ちの動画コンテンツでも対応いたします。

■ 費用は、コンテンツの長さ、本数等によって異なりますので、お気軽にお問い合わせください。

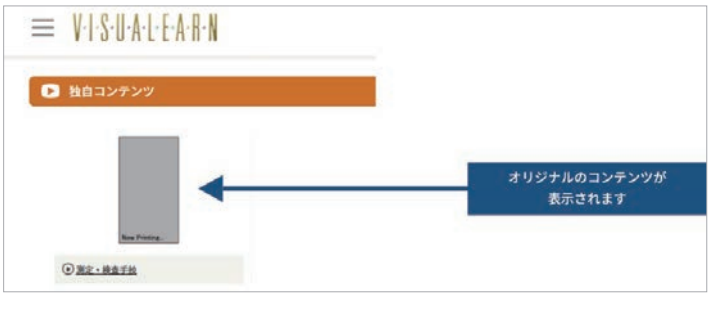




ビジュランは最適なクラウドサービスを目指し、終わりなきシステム開発を実現いたします！

図書館向け動画配信サービス

## ビジュランクラウド　図書館モデル

■ DVDでご購入されている番組の利用料（コンテンツ配信料）

巻 数 × 7,500円（税込 8,250円） ＝ コンテンツ配信料

■ DVDでご購入されていない番組の利用料（コンテンツレンタル料）

巻 数 × 15,000円（税込 16,500円） ＝ コンテンツレンタル料

コンテンツ配信料 ＋ コンテンツレンタル料 ＝ 年間利用料

※ ビジュランクラウドには、確認テスト機能はついておりません。
※ ご利用人数が 1,000 名を超える場合は、お問い合わせください。

専門学校・学部向け定額制動画配信サービス

## ビジュラン サブスクリプション

学生１人に１ライセンスを付与

■ 学生1人あたり年間1,500円（税込 1,650円）で50巻視聴可能

ライセンス数 × 巻数 × 30円 ＝ 年間利用料

※ ライセンス数 50、巻数 50 からとなります。
※ 巻数の追加単位は 10 巻となります。
※ 学生数（ライセンス数）は 4 月 1 日付を確定とします。

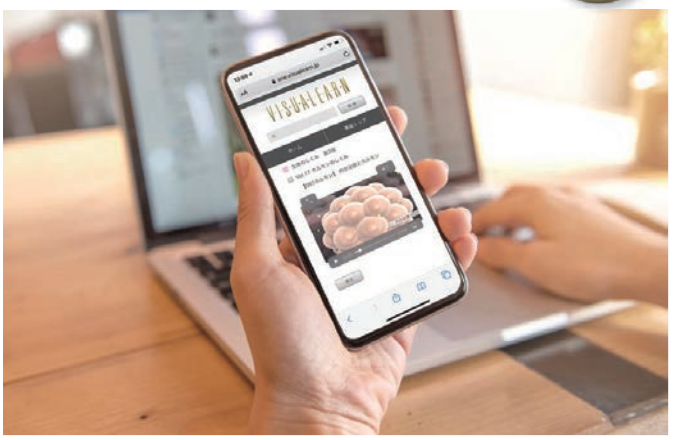


### ■ 活用事例 ■

- 動画配信で学びのマネジメントを探る
- 動画配信と教員の工夫で新たな実習を創る
- 動画学習と集合教育を融合させる
- 動画を活用して知識の定着化を図る

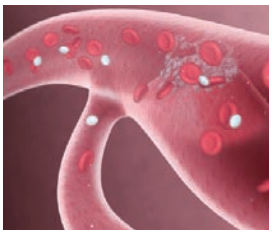

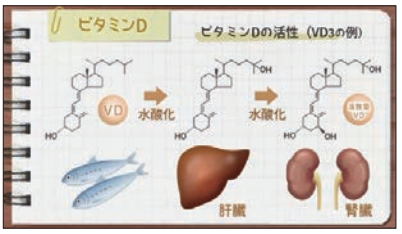

コンテンツの内容確認や、
システムの動作確認のために無料で1ヶ月間
お試しいただけます。

下記公式サイトのお申し込みフォーム
または QR コードよりお申し込みください。

https://bit.ly/3MKsITr




## ビジュランサブスクリプションのコンテンツにAIツールが搭載されました。

多忙な業務に追われる中でも、教育の質を維持・向上させることが求められている先生方へ

**課題1** テスト問題作成に時間がかかる…

「もっと学生指導や研究に時間を割きたい…」

### ビジュラン AI テストメーカー

医学映像のコンテンツを学習した生成 AI が、選択問題・○×問題・穴埋め問題、記述問題を自動で作成！さらに、解答・解説も自動で生成するため、授業やテストの準備時間を大幅に短縮できます。※問題は生成AIが生成します。ファクトチェックは先生方の責任でお願いいたします。

AI テストメーカーには下記の URL

**https://bit.ly/3JUf81F**

**課題2** 学生の医療面接スキル・コミュニケーション力を向上させたい…

「シミュレーション教育の時間の確保が難しい…」「臨床で通用する対話力を身につけてほしい…」

### ビジュラン AI コミュニケーター

生成 AI が演じる模擬患者とリアルな医療面接を体験！実際の現場に近いシミュレーションが可能です。実習前のトレーニングとして、繰り返し行うことができます。さらに、面接の総評や改善点などのフィードバックが得られるので、コミュニケーション能力を強化できます。

※生成 AI によるフィードバックです。学生へのアフターフォローは先生方でお願いいたします。

AI コミュニケーターには下記の URL

**https://bit.ly/42h7WTI**

## 2025年度にご採用いただきました人気コンテンツを特別パックでご用意いたしました。

### Best 100 タイトルパック

※ 24 ～ 25 頁に掲載の 100 タイトル

学生1人あたり年間3,000円（税込 3,300円）で
130巻 視聴可能 **30巻をサービス**

■ 学生100名の場合

100名 × 130巻 × 30円 ＝ 300,000円（税込 330,000円）▲ ~~390,000円（税込 429,000円）~~

### Best 200 タイトルパック

※コンテンツ200巻はコチラ

https://www.igakueizou.co.jp/vlsub/special_offers/

学生1人あたり年間6,000円（税込 6,600円）で
260巻 視聴可能 **60巻をサービス**

■ 学生100名の場合

100名 × 260巻 × 30円 ＝ 600,000円（税込 660,000円）▲ ~~780,000円（税込 858,000円）~~

### 全巻（530巻）タイトルパック

学生1人あたり年間12,000円（税込 13,200円）で
全巻視聴可能 ＋ **3ケ月毎に新作番組を追加**

■ 学生100名の場合

100名 × 全巻（530巻） × 30円 ＝ 1,200,000円（税込 1,320,000円）▲ ~~1,590,000円（税込 1,749,000円）~~

※サービスの巻数については、番組をご自由に選定いただけます。

# スマコク for PT/OT

スマコクは理学療法士／作業療法士向けのｅラーニングシステムです。
国家試験の過去問題や学校オリジナルの試験問題、授業の単元別の問題などを、
時間と場所を選ばずに学習することができます。

## こんなお悩み、ありませんか？

- 学生の学習モチベーションが続かない・・・
- 学習進捗の管理が大変・・・
- 学生一人ひとりにあった指導ができない・・・

このお悩み、スマコクが全て解決します!!

## 基本機能

お知らせツールの活用、国家試験に模したマークシートの練習ができます。

### ■ 学校のお知らせ機能（WEB 掲示板）

学校内でお知らせしたい記事を書き込むことができます。文字の大きさ、色、画像、絵文字、リンク、公開対象とする学年などを指定することができ、情報共有が可能になります。

### ■ 学校スケジュール機能

カレンダー形式のスケジュール表を学生に公開できます。
スケジュールは学年別に公開することも可能です。

### ■ マークシート機能

お手持ちのプリンターで普通紙に「スマコク用マークシート」を印刷。学生がマーク後、複合機などでスキャンしたデータをスマコクにアップロードし採点・成績管理が行えます。普段から国家試験に模したマークシートの練習ができ、さらに先生の採点・成績管理の手間を削減します。

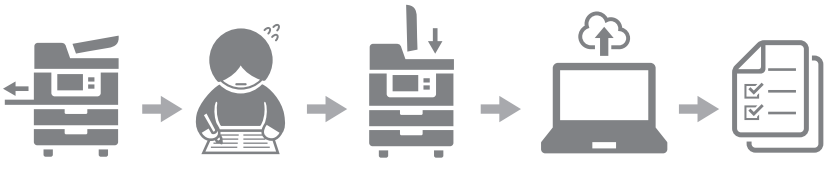


タテ・ヨコ
混在採点OK!

■ スマコク用マークシートは国家試験に準拠し縦と横のタイプを用意しました。







■ 読み取り結果にエラー（マーク漏れ、選択不足、学籍番号のダブリなど）がある場合、それぞれ色分け表示します。修正作業は画面上に表示されたスキャン画像を確認しながら行えます。

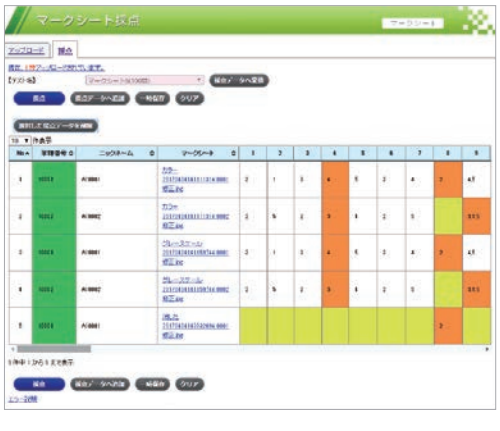

## 先生向け機能

業務効率化と成績分析機能より、細やかな学生指導が可能となり、合格率アップに貢献します。

自由

### ■ オリジナル問題作成登録

国家試験過去問題を使って設問・選択肢を「アレンジ」し、新規に学校オリジナル問題を作成することができます。「五肢一択」「五肢二択」だけでなく「○×問題」「穴埋め問題」など自由に作成することができます。また既にお持ちの問題データを一括インポートすることも可能です。

### ■ 重要度★マークの設定

問題ごとの重要度を★マークの数で判別できます。国家試験過去問題については過去10年間の出題回数により設定済み。学校で作成されたオリジナル問題については先生が自由に設定することができます。

詳細

### ■ 国試に準拠した科目分類

国家試験対策に特化した細分科目を準備、テストの国家試験対策精度の向上と、テスト作成時の効率化に役立つ機能です。

#### 理学療法士（PT）/ 作業療法士（OT）専門基礎分野

| 大項目 | 中項目 | 小項目 |
|---|---|---|
| 専門基礎分野 | 解剖学 | ■総論 ■骨格系 ■筋系 ■神経系 |
| | | ■脈管系 ■内臓系 ■感覚器 |
| | | ■体表解剖 ■断層解剖 ■組織 |
| | 生理学 | ■総論 ■筋神経 ■感覚 ■運動 |
| | | ■自律神経 ■呼吸 ■循環 |
| | | ■血液, 免疫 ■咀嚼・嚥下, 消化, 吸収 |
| | | ■排尿・排便 ■内分泌、栄養、代謝 |
| | | ■体温調節 ■老化 ■その他 |
| | 運動学 | ■力学の基礎 ■運動器の構造と機能 |
| | | ■運動とエネルギー代謝 |
| | | ■顔面・頭部の運動 ■上肢帯と上肢の運動 ■下肢帯と下肢の運動 |
| | | ■体幹の運動 ■姿勢・動作分析 |
| | | ■歩行 ■運動制御と運動学習 |
| | 人間発達学 | ■人間発達学 |
| | 医学概論 | ■医学概論 |
| | 臨床医学総論 | ■臨床医学総論 |
| | リハ医学 | ■リハ医学 |
| | 臨床心理学 | ■臨床心理学 |
| | 精神障害と臨床医学 | ■精神障害と臨床医学 |
| | 骨関節障害と臨床医学 | ■骨関節障害と臨床医学 |
| | 慢性疼痛と臨床医学 | ■慢性疼痛と臨床医学 |
| | 中枢神経の障害と臨床医学 | ■中枢神経の障害と臨床医学 |
| | 末梢神経・筋の障害と臨床医学 | ■末梢神経・筋の障害と臨床医学 |
| | 小児の障害と臨床医学 | ■小児の障害と臨床医学 |
| | 内部障害と臨床医学 | ■内部障害と臨床医学 |
| | がん関連障害と臨床医学 | ■がん関連障害と臨床医学 |
| | 老年期障害と臨床医学 | ■老年期障害と臨床医学 |
| | 保健医療福祉 | ■保健医療福祉 |
| | リハ概論 | ■リハ概論 |

#### 理学療法士（PT）専門分野

| 大項目 | 中項目 | 小項目 |
|---|---|---|
| 専門分野（理学療法） | 基礎理学療法学 | ■運動学 ■法規・関連制度 ■その他 |
| | 理学療法評価学 | ■関節可動域 ■徒手筋力テスト ■中枢神経障害 |
| | | ■骨関節障害 ■呼吸・循環・代謝障害 |
| | | ■末梢神経・筋障害 ■発達障害 ■義肢・装具・車椅子等 |
| | | ■活動と参加 ■検査・画像所見 ■その他 |
| | 理学療法治療学 | ■運動療法 ■物理療法 ■中枢神経障害 ■骨関節障害 |
| | | ■呼吸・循環・代謝障害 ■末梢神経・筋障害 |
| | | ■発達障害 ■義肢・装具・車椅子等 ■その他 |
| | 地域理学療法 | ■地域理学療法 |
| | 臨床実習 | ■中枢神経障害 ■骨関節障害 ■呼吸・循環・代謝障害 |
| | | ■末梢神経・筋障害 ■発達障害 |

#### 作業療法士（OT）専門分野

| 大項目 | 中項目 | 小項目 |
|---|---|---|
| 専門分野（作業療法） | 基礎作業療法 | ■作業療法の基本・範囲 ■作業療法学の基礎 |
| | 作業療法評価 | ■全身状態，局所所見 ■関節可動域 ■徒手筋力テスト |
| | | ■高次脳機能障害 ■精神・心理障害 ■認知障害 |
| | | ■中枢神経障害：脳卒中，MS など脊髄損傷以外全て |
| | | ■中枢神経障害：脊髄損傷 ■骨関節障害 |
| | | ■末梢神経・筋障害 ■呼吸・循環・代謝障害 ■発達障害 |
| | | ■福祉用具，義肢，装具，自助具 |
| | | ■活動，参加，背景因子等 ■その他 |
| | 作業療法治療 | ■高次脳機能障害 ■精神・心理障害 ■認知障害 |
| | | ■中枢神経障害：脳卒中，MS など脊髄損傷以外全て |
| | | ■中枢神経障害：脊髄損傷 ■骨関節障害 |
| | | ■末梢神経・筋障害 ■呼吸・循環・代謝障害 ■発達障害 |
| | | ■ADL，IADL，余暇活動，遊び |
| | | ■職業関連活動，参加，背景因子等 ■その他 |
| | 地域作業療法 | ■基礎 ■評価と支援 |
| | 臨床実習 | ■実習前準備 ■実習実施内容 |



簡単

### ■ 豊富なテスト作成機能

4 種類のテスト作成方法により先生の作問業務の手間と時間を劇的に削減いたします。

### ■「かんたん作成」画面によるテスト作成

科目ごとに問題数を指定するだけで、簡単にテストを作成することができます。正答率や国試年度により問題を絞り込むことも、過去に使用した問題を除いてテストを作成することも可能です。

### ■「オリジナル作成」画面によるテスト作成

スマコクに蓄積された国家試験過去問題や学校作成のオリジナル問題から、分野・重要度・正答率・キーワードなど、さまざまな項目を掛け合わせて問題を抽出しテストを作成することができます。配点が高いにも関わらず学生が苦手とする実地問題（3点問題）を抽出することもできるので、学生の苦手意識を解消することができます。

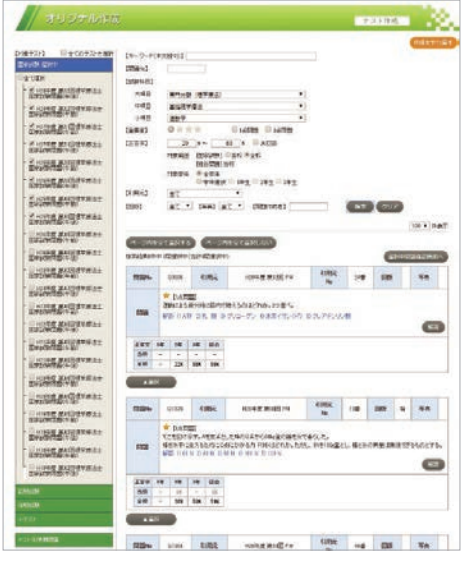

## 学生向け機能

オンラインで効率的に学習でき、モチベーションアップが期待できます。

### ■ 3種のテスト形式の選択

学生は3種のテスト形式で学習できます。レジューム機能により、
テストの途中で中断しても続きから取り組むことができます。

《練習1》 国家試験を解く

《練習2》 学校のテストを解く

《練習3》 科目を指定して解く

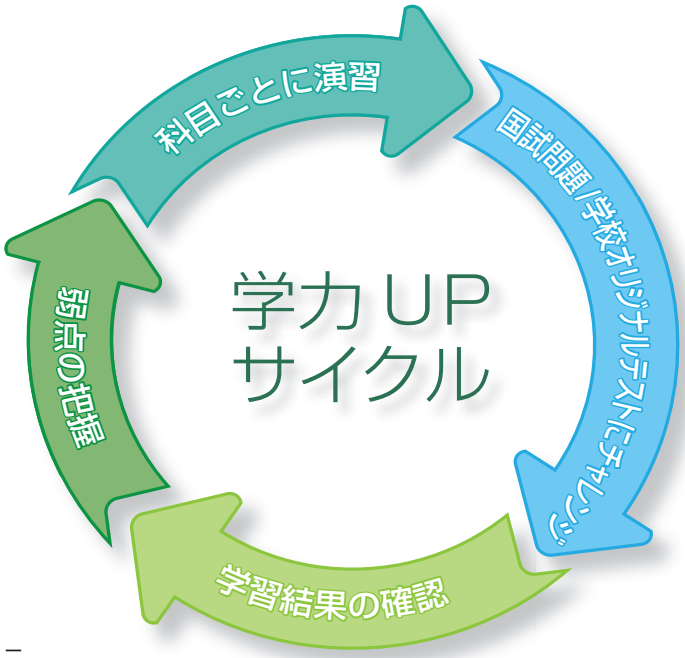


### ■ 科目別を指定して解く

科目ごとに自分で出題数・難易度を設定し集中的に取り組むことができます。苦手科目を克服しましょう。

### ■ 出題形式

五肢択一、五肢択二、
段組み問題にも対応。

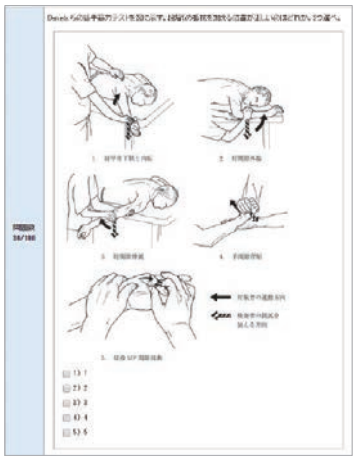



### ■ 任意に問題を選んで解答

問題を一覧表示して選んで解く事が可能です。解答済みかどうかも一目でわかり、解ける問題を優先する実際の試験対策として活用できます。

### ■ 解答と解説

各問題には詳細な解説とともに、重要度や全国または各学校の正答率が表示されます。独学で理解が深まるとともに、問題に対する取り組み方が変わります。

### ■ 成績の推移表示

学生成績の推移を時系列のグラフで表示、全体と個人との比較も月毎の推移で確認できます。グラフ表示で状況を確認でき、早期判断が可能です。

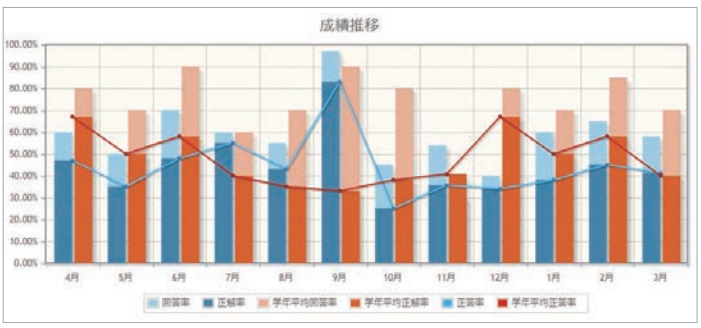


### ■ 成績表示

各テストの科目別の正解数とレーダーチャートを表示することができ、苦手科目を把握することができます。

## オプション機能

動画コンテンツ、AI 先生を追加することができます。

# 動画コンテンツ

## 学生のモチベーション、理解度の向上を動画でサポート

### ■重要分野、苦手分野から厳選した動画コンテンツ

国家試験対策に特化した厳選した
解説動画をシステムから配信、視聴頂く事が可能。

| | 分類 | コンテンツ項目 | 時間 |
|---|---|---|---|
| 1 | 解剖学 | 上肢の筋の神経支配 | 19：40 |
| 2 | 解剖学 | 下肢の筋の神経支配 | 14：30 |
| 3 | 解剖学 | 錐体路 | 12：17 |
| 4 | 解剖学 | 脊髄の横断面にある主な伝導路 | 20：45 |
| 5 | 生理学 | 興奮と伝導 | 12：04 |
| 6 | 生理学 | シナプス伝達 | 13：46 |
| 7 | 生理学 | 筋線維のタイプと機能 | 15：03 |
| 8 | 生理学 | 筋紡錘とゴルジ腱器官 | 13：10 |
| 9 | 生理学 | 運動単位と神経支配比 | 19：31 |
| 10 | 生理学 | 酸塩基平衡 | 24：12 |

| | 分類 | コンテンツ項目 | 時間 |
|---|---|---|---|
| 11 | 生理学 | 正常心電図 | 12：56 |
| 12 | 生理学 | 異常心電図 | 29：51 |
| 13 | 生理学 | 排尿・排便機能 | 15：08 |
| 14 | 運動学 | モーメント | 40：06 |
| 15 | 運動学 | て こ | 16：19 |
| 16 | 運動学 | 姿勢（重心と安定性） | 27：37 |
| 17 | 運動学 | 歩行時の筋活動 | 17：03 |
| 18 | 運動学 | 歩行時の重心変化 | 08：21 |
| 19 | 運動学 | 運動学習、動機づけ、学習の転移 | 10：56 |
| 20 | 病理学 | 免 疫 | 15：35 |

| | 分類 | コンテンツ項目 | 時間 |
|---|---|---|---|
| 21 | 病理学 | アレルギー | 10：44 |
| 22 | 整形外科 | 関節リウマチ | 08：31 |
| 23 | 整形外科 | 椎間板ヘルニア | 14：43 |
| 24 | 神経内科学 | 高次脳機能障害 | 10：17 |
| 25 | 神経内科学 | 多発性硬化症 | 11：28 |
| 26 | 神経内科学 | ギランバレー症候群 | 10：24 |
| 27 | 神経内科学 | パーキンソン病 | 11：55 |
| 28 | 神経内科学 | 筋萎縮性側索硬化症 | 09：06 |
| 29 | 内科学 | 慢性閉塞性肺疾患 | 09：22 |
| 30 | 臨床心理学 | 防衛機制 | 20：35 |

### 解　剖　学

| | 講義タイトル | 時間 |
|---|---|---|
| 1 | 9 の法則 | 2 分 |
| 2 | 発生①ー基礎 | 2 分 |
| 3 | 発生②ー応用 | 2 分 |
| 4 | 骨の分類 | 3 分 |
| 5 | 骨の構造 | 5 分 |
| 6 | 骨成長を促進するホルモン | 3 分 |
| 7 | 軟骨性骨化と膜性骨化 | 2 分 |
| 8 | 関節の構造 | 3 分 |
| 9 | 関節の運動軸 | 5 分 |
| 10 | 関節の分類 | 3 分 |
| 11 | 上腕骨 | 5 分 |
| 12 | 肩関節 | 2 分 |
| 13 | 手根骨 | 2 分 |
| 14 | 股関節 | 4 分 |
| 15 | 大腿骨 | 3 分 |
| 16 | 膝関節 | 4 分 |
| 17 | 足根骨 | 1 分 |
| 18 | Chopart 関節と Lisfranc 関節 | 2 分 |
| 19 | 顎関節 | 4 分 |
| 20 | 頸椎 | 3 分 |
| 21 | 脊柱 | 3 分 |
| 22 | 各部の靱帯 | 4 分 |
| 23 | 骨折部の血流が障害されやすい部位 | 1 分 |
| 24 | 骨格筋の構造 | 4 分 |
| 25 | 肩甲骨に付着する筋 | 5 分 |
| 26 | 上腕骨に付着する筋 | 2 分 |
| 27 | 前腕の筋 | 4 分 |
| 28 | 主な下肢筋の付着 | 3 分 |
| 29 | 筋の付着 | 2 分 |
| 30 | 脊髄 | 7 分 |
| 31 | 表在感覚と脊髄分節 | 2 分 |
| 32 | 大脳の溝など | 3 分 |
| 33 | 前頭葉にあるもの | 2 分 |
| 34 | 頭頂葉にあるもの | 2 分 |
| 35 | 側頭葉にあるもの | 2 分 |
| 36 | 大脳の機能局在 | 2 分 |
| 37 | 大脳基底核 | 2 分 |
| 38 | 大脳辺縁系 | 1 分 |
| 39 | Papez 回路（パペッツ回路） | 1 分 |
| 40 | 中脳 | 4 分 |
| 41 | 錐体路（外側皮質脊髄路） | 8 分 |
| 42 | 温痛覚の伝導路 | 2 分 |
| 43 | 視覚の伝道路 | 4 分 |
| 44 | 腕神経叢 | 4 分 |
| 45 | 腰神経叢・仙骨神経叢 | 3 分 |
| 46 | 外眼筋の神経支配 | 1 分 |
| 47 | 心臓 | 5 分 |
| 48 | 刺激伝導系 | 2 分 |
| 49 | 冠状動脈とその支配領域 | 2 分 |
| 50 | 脳の動脈とその支配領域 | 3 分 |
| 51 | ウィリス動脈輪（大脳動脈輪） | 2 分 |
| 52 | 静脈系 | 6 分 |
| 53 | 門脈 | 3 分 |
| 54 | リンパ系 | 4 分 |
| 55 | 肝臓 | 7 分 |
| 56 | 膵臓 | 2 分 |
| 57 | 小腸・大腸 | 9 分 |
| 58 | 胃 | 5 分 |
| 59 | 気管・気管支 | 4 分 |
| 60 | 腎臓 | 5 分 |
| 61 | 泌尿器 | 6 分 |
| 62 | 視覚器 | 6 分 |
| 63 | 平衡聴覚器 | 7 分 |
| 64 | 下腿中央部の横断図 | 3 分 |
| 65 | 後腹膜器官 | 2 分 |

### 生　理　学

| | 講義タイトル | 時間 |
|---|---|---|
| 1 | 筋線維の構造と機能 | 4 分 |
| 2 | 筋紡錘とゴルジ腱器官 | 4 分 |
| 3 | 筋線維のタイプ | 5 分 |
| 4 | 平滑筋の特徴 | 2 分 |
| 5 | 骨格筋の収縮 | 4 分 |
| 6 | 神経筋接合部 | 3 分 |
| 7 | 神経線維の分類 | 5 分 |
| 8 | 興奮と伝導 | 3 分 |
| 9 | シナプス | 6 分 |
| 10 | 多シナプ反射 | 2 分 |
| 11 | 伸張反射 | 2 分 |
| 12 | 反射と反射中枢 | 3 分 |
| 13 | 脳神経の機能 | 5 分 |
| 14 | 体性感覚の伝導路 | 6 分 |
| 15 | 視覚 | 8 分 |
| 16 | 聴覚と平衡感覚 | 5 分 |
| 17 | 嗅覚と味覚 | 2 分 |
| 18 | 運動単位 | 4 分 |
| 19 | 間脳（視床と視床下部） | 4 分 |
| 20 | 運動における生体の生理的変化 | 5 分 |
| 21 | 自律神経 | 5 分 |
| 22 | 交感神経の作用 | 2 分 |
| 23 | 副交感神経の作用 | 2 分 |
| 24 | 副交感神経作用のある脳神経 | 4 分 |
| 25 | 呼吸生理 | 9 分 |
| 26 | 頸動脈洞反射 | 1 分 |
| 27 | 心周期と心音 | 5 分 |
| 28 | 心拍数と心拍出量の変化 | 4 分 |
| 29 | 血液の成分 | 4 分 |
| 30 | 酸素解離曲線 | 4 分 |
| 31 | 血液凝固と線溶現象 | 3 分 |
| 32 | 免疫機構 | 3 分 |
| 33 | 免疫グロブリン | 3 分 |
| 34 | 移植免疫 | 3 分 |
| 35 | 摂食・嚥下過程 | 6 分 |
| 36 | 胃内消化 | 5 分 |
| 37 | 胆汁 | 3 分 |
| 38 | 消化酵素 | 2 分 |
| 39 | 腎臓の機能 | 6 分 |
| 40 | 内分泌器官とホルモン | 5 分 |
| 41 | ホルモンの作用 | 5 分 |
| 42 | 基礎代謝・基礎代謝率・基礎代謝量 | 4 分 |
| 43 | 歩行時の代謝当量 | 3 分 |
| 44 | 体温 | 1 分 |
| 45 | 体温調節 | 4 分 |

### 運　動　学

| | 講義タイトル | 時間 |
|---|---|---|
| 1 | 顔面筋・咀嚼筋の作用 | 5 分 |
| 2 | 肩関節 | 2 分 |
| 3 | 肩関節の運動と筋 | 6 分 |
| 4 | 肩甲骨の運動と筋 | 3 分 |
| 5 | 手の運動 | 5 分 |
| 6 | 手指の運動と筋 | 6 分 |
| 7 | 前腕の運動と筋 | 2 分 |
| 8 | 肘関節 | 5 分 |
| 9 | 肘関節の運動と筋 | 2 分 |
| 10 | 下腿の筋の作用 | 4 分 |
| 11 | 股関節 | 5 分 |
| 12 | 股関節の靱帯 | 3 分 |
| 13 | 股関節の筋 | 8 分 |
| 14 | トレンデレンブルグ現象 | 1 分 |
| 15 | 足部の関節 | 1 分 |
| 16 | 足根管 | 1 分 |
| 17 | 足のアーチ | 3 分 |
| 18 | 足部の運動 | 1 分 |
| 19 | 膝関節の運動 | 3 分 |
| 20 | 膝関節の筋 | 6 分 |
| 21 | 膝関節 | 3 分 |
| 22 | 膝関節半月板 | 3 分 |
| 23 | 体幹の運動 | 3 分 |
| 24 | 呼吸運動 | 4 分 |
| 25 | 脊柱の靱帯 | 4 分 |
| 26 | 体幹筋の作用 | 3 分 |
| 27 | 頸椎の運動 | 6 分 |
| 28 | 頸部・胸腰部の可動域 | 2 分 |
| 29 | 重心線の位置 | 4 分 |
| 30 | 正常立位姿勢 | 3 分 |
| 31 | 床反力 | 3 分 |
| 32 | 正常歩行の特徴 | 6 分 |
| 33 | 歩行時の重心移動 | 3 分 |
| 34 | 歩行時の関節運動 | 4 分 |
| 35 | 歩行時の筋活動 | 5 分 |
| 36 | 歩行速度を速めた場合の変化 | 2 分 |
| 37 | 異常歩行 | 5 分 |
| 38 | 運動学習 | 3 分 |
| 39 | 結果の知識 | 3 分 |
| 40 | 動機づけ、学習の転移 | 2 分 |

### ■追加動画コンテンツ

解剖学66コンテンツ含む131コンテンツはコチラ

生理学 42 コンテンツ、運動学 42 コンテンツ 制作中

https://bit.ly/41OHsIN

### 1カ月間無料でお試しして いただくことが可能です。お申込みはコチラ

https://www.igakueizou.co.jp/sumakoku_freetrial/

**Point（学生）**：AI 先生がピッタリの課題を提案。国家試験対策がもっとスムーズに！

**Point（教員）**：AI 先生に国家試験対策はおまかせ！分析から課題提示まで手間いらず！

## ■ AI 先生の 3 つの機能をご紹介

### ● 理解度チェック：学生一人ひとりの理解度をAI先生がチェック！

過去問題の「正答数」「各分野のバランス」「復習による記憶定着」の3つの要素から、AI先生が学生の理解度を分析します。

■ 過去問を解くと…

■ 全体や項目別の理解度などを分析




### ● 復習プラン：理解度チェックからAI先生が復習問題を提示！

学生の弱点を分析して、AI 先生が苦手克服に適した分野の問題をおすすめします。学生は、何を復習して良いか悩む必要はありません。

■ 復習プランをクリック

■ おすすめ問題を提示

### ● パーソナルテスト：1日1回一人ひとりの苦手分野に合わせたテストをAI先生が出題！

1日に一度、AI 先生が学生の苦手克服のためにカスタマイズされたテストを出題します。やる気を引き出す初級、チャレンジ精神を磨く上級など３つの難易度を提示します！

■ まずは初級をクリア

■ テストクリアで証明書を獲得

## ■ さらに！モチベーションにつながるランキング機能や楽しく学べる褒賞機能も満載！

**・自分のレベルを把握するランキング機能**

全国や学校内においてさまざま期間と指標で自分の順位をみることができます。

**・多彩な褒賞機能 ゲーム感覚で国家試験勉強！**

正解が増えていくと**メダル → トロフィー → 王冠**などが獲得できます。

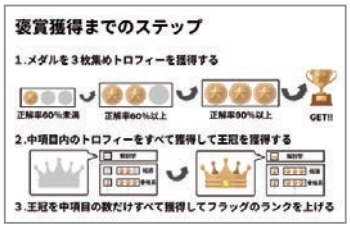

## ■ AI先生 ＋ 国家試験対策動画でさらに理解を深めます！

AI先生が解剖学・生理学・運動学の180の動画から学生一人ひとりに重要分野や苦手分野から厳選したおすすめ動画をピックアップ！

■ おすすめ動画をクリック・タップ

■ すぐに動画が再生！

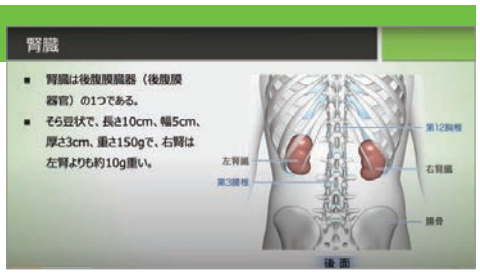


## ■ 教員向け機能も追加！

**学生一人ひとりの理解度や試験対策の進捗が一目でわかる！**

・理解度、経験値、レベル、ランキングなどの学内の学生の学習状況を確認できます。

・一人ひとりの詳細な理解度を確認することもできるため、各学生の強み、弱みを理解して的確なアドバイスや対策ができます。

## ■ 最終学年の学生数で学科全体でご利用可能。

### スマコク for PT/OT

36万円 学校 ＋ 4千円 学生毎 ＋ オプション 1千円 学生毎

**■ システム料金体系**

■年間基本料（1学校あたり） …… ¥360,000（税込¥396,000）

■コンテンツ利用ID料金（最終学年一人あたり）※ …… ¥4,000（税込 ¥4,400）

※コンテンツは平成18年度からの国家試験問題と解説となります。
※本金額で在校生もご利用いただけます。※ご契約は４月より翌年３月までの年度単位とし、初年度はＱ割にて計算いたします。
※国家試験データの更新は当年７月を目安に行います。

**■オプション**（最終学年一人あたり）

国家試験対策動画 30コンテンツ …… ¥1,000（税込¥1,100）

**■ 導入例**

PT ＋ OT 最終学年 40名（計80名）オプションなしの場合

| | | |
|---|---|---|
| 年間基本料 | ¥360,000 | （税込¥396,000） |
| コンテンツ利用 ID 料金 80名 @ 4,000円＝ | ¥320,000 | （税込¥352,000） |
| 合　計 | ¥680,000 | （税込¥748,000） |

### NEW スマコク for PT/OT AI先生

36万円 学校 ＋ 4千円 学生毎 ＋ AIオプション 6千円 学生毎

**■ システム料金体系**

■ 年間基本料（1学校あたり） …… ¥360,000（税込¥396,000）

■ コンテンツ利用ID料金（最終学年一人あたり）※ …… ¥4,000（税込 ¥4,400）

※コンテンツは平成18年度からの国家試験問題と解説となります。※本金額で在校生もご利用いただけます。※ご契約は４月より翌年３月までの年度単位とし、初年度はＱ割にて計算いたします。※国家試験データの更新は当年７月を目安に行います。

**■オプション**（最終学年一人あたり）

■ AI先生＋国家試験対策動画使用料金 …… ¥6,000（税込¥6,600）

**■ 導入例**

PT・OT 最終学年実人数 40名（計80名）の場合

| | | |
|---|---|---|
| 年間基本料 | ¥360,000 | （税込¥396,000） |
| コンテンツ利用 ID 料金 80名 @4,000円 | ¥320,000 | （税込¥352,000） |
| AI先生＋国家試験対策動画 80名 @6,000円 | ¥480,000 | （税込¥528,000） |
| 合　計 | ¥1,160,000 | （税込¥1,276,000） |

### AI先生付き スマコク for PT/OT トライアル申し込み

1ヶ月無料でお試ししていただくことが可能です。
お申込みはコチラ

https://www.igakueizou.co.jp/sumakoku_freetrial/




# 臨床工学技士向け！「国家試験対策学習システム スマコク for CE」

臨床工学技士の国家試験問題は、医学、工学、生体機能代行装置学など広範囲に亘る分野から出題されます。そのためしっかりとした準備が必要です。
スマコク for CEなら国家試験の過去問や学校テストを移動中などのスキマ時間にも学習することができます！

解説監修：臨床工学技士国家試験対策 e-ラーニング研究会

## 問題管理 効率的な試験問題の作成・編集・管理

試験対策に必要な問題を一元管理できる機能を提供します。国家試験の過去問題や学校独自の問題をデータベース化し、検索･編集･一括登録が可能です。また、問題ごとに難易度や試験科目・分野の設定ができるため、目的に応じた問題選定がスムーズに行えます。

## テスト管理 効率的な試験作成と管理で、指導の質を向上

試験問題の作成から実施、結果分析までを一元管理できる機能を提供します。既存の問題を活用して簡単にオリジナルテストを作成できるほか、問題数を指定してランダム抽出することも可能です。また、Webテスト・印刷テスト・マークシート採点に対応しており、用途に応じた試験形態を選択できます。

## 成績管理 学生の理解度を可視化し、的確な指導へつなげる

テスト結果の集計・分析を自動化し、学生ごとの学習進捗や理解度を簡単に把握できる機能を提供します。試験ごとの正答率だけでなく、分野別・学生別の成績推移をグラフやデータで可視化できるため、弱点を特定しやすく、より効果的な学習指導が可能になります。
また、成績データはPDFなどで出力でき、学内での共有やレポート作成にも役立ちます。

## 学生向け機能　とにかくシンプルで使いやすい！

### 学生機能 1　ログインしたら「問題を解く」「結果を見る」「成績を見る」の3つから選ぶだけ！

■ 国家試験の過去問にチャレンジしたり、学校から出題されるテストを解いたり、苦手科目を集中して学習することができる。
■ 第 33 回以降、５年分の国家試験過去問題と解説を搭載。

### 学生機能 2　スキマ時間で効率よく試験対策！

■ レーダーチャートで苦手分野がわかる！
■ 一問一答は苦手分野の克服に活用できる！
■ ブックマークで苦手問題や重要問題をすぐに復習！
■ 学校テストの成績が PC はもちろんスマホやタブレットで確認。

※成績表示は「学校テスト」に搭載された問題のみ表示されます。

■ TOP 画面　■ 問題を解く　■ 後は解くだけ！

■ 一問一答　■ ブックマーク　■ 成績表示

## 先生向け機能　全てをこなすオールインワンのシステムです。

掲示板やメッセージ送信機能から、問題・テスト管理、アンケートまで多彩な機能を備え、学生への連絡や資料・課題の提供、さらに成績管理も可能！

### 先生機能 1　使い方がわかりやすい！

■ 長いマニュアルから該当機能の説明を探す必要なし！
■ 利用メニューから、ご利用になりたい機能をクリックするだけ！該当箇所の操作方法を短いマニュアルですぐに提示します。

### 先生機能 2　多彩なテスト機能！

① テスト作成では、マークシートでも WEB でも試験ができる！マークシートによる採点も可能！臨場感あふれる模試が行えます。
② 宿題・模試・定期試験などあらゆる場面でのテストが可能です。テスト作成は、独自問題の作成も国家試験の搭載も可能です。

**38 万円 学校 ＋ 4 千円 学生毎**

※ 第33回 国家試験から第38 回 国家試験の解説が搭載されております。
国家試験と解説は毎年追加されます。

### ■ システム料金体系

■ 年間基本料（1 学校あたり）…… ￥380,000（税込 ￥418,000）
■ コンテンツ利用ID料金（最終学年一人あたり）…￥4,000（税込 ￥4,400）

### ■ 導入例

CE 最終学年人数 40 名の場合

| | | |
|---|---|---|
| 年間基本料 | ￥380,000 | （税込 ￥418,000） |
| コンテンツ利用ID料金 | ￥160,000 | （税込 ￥176,000） |
| 合　計 | ￥540,000 | （税込 ￥594,000） |

**スマコクCE for トライアル申し込み**

1 ヶ月無料でお試ししていただくことが可能です。
お申込みはコチラ

https://www.igakueizou.co.jp/sumakokuce_freetrial/

# ユーザー登録のご案内

ユーザー登録を下記の通りご案内させていただきます。登録は無料です。
この機会にユーザー登録をしてくださいますようお願い申し上げます。

## ● ユーザー登録方法

DVDに同封されている「ユーザー登録のご案内」に記載されているURLまたはQRコードよりご登録いただけます。以前お買い求めいただきました商品でもユーザー登録は可能です。

## ＜ ユーザー登録の特典 ＞

☆ 小社に著作権のある商品が破損・故障した場合は、1巻3,000円(税込3,300円)で新しい商品と現物交換いたしますので、直接小社（TEL：03-3329-1241）にお申し出ください。ただし、廃版後5年を経過した商品は、交換の対象外となります。

# ユーザー登録書および館外貸出著作権処理済シール発行についてのご案内

小社の視聴覚教材（DVD）につきまして、大学図書館における館外貸出の取り扱い要領を下記の通り定めさせていただきます。ご承引くださいますようお願い申し上げます。

### 1. ユーザー登録書および館外貸出著作権処理済シールの発行について

貴図書館所蔵の視聴覚教材のうち、小社の制作著作にかかる視聴覚教材（DVD）のタイトル一覧表を小社宛にお知せください。ご通知いただいた視聴覚教材について、ユーザー登録書と館外貸出著作権処理済シールを送付いたします。

館外貸出
著作権処理済
株式会社 医学映像教育センター

### 2. 貸出の取扱要領

イ）小社の視聴覚教材は、複製・複写をせず、原物を利用者に貸出してください。貸出は無償としてください。

ロ）以下の事項を、図書館利用者に遺漏なく周知徹底するようお願いいたします。

- 小社の視聴覚教材を小社の許可なく複製・複写しない
- 有償、無償を問わず、利用者自身の研究、教育、学習以外の目的に使用しない
- その他、著作者の権利を侵害しないように細心の注意をはらう

### 3. 貸出の対象者

貴校学生および教職員、貴校関係者

### 4. 対象となる視聴覚教材

本カタログ記載の小社に著作権のある番組が対象となります。

# ユーザー登録・館外貸出著作権処理済シール発行リスト

地域 / 学校名 / ユーザー登録本数 / 著権シール発行枚数 / 動画配信数

## 北海道ブロック

| 地域 / 学校名 | ユーザー登録本数 | 著権シール発行枚数 | 動画配信数 |
|---|---|---|---|
| ■ 大 学 | | | |
| 旭川医科大学図書館 | 419 | 419 | 124 |
| 旭川市立大学図書館 | 255 | 253 | 1 |
| 札幌医科大学附属総合情報センター | 160 | 109 | 226 |
| 札幌市立大学附属図書館桑園キャンパス・ライブラリー | 56 | 55 | 1 |
| 札幌市立大学地域連携課(広報・図書館) | 163 | 163 | |
| 札幌保健医療大学図書館 | 274 | 274 | 2 |
| 天使大学図書館 | 501 | 492 | 35 |
| 藤女子大学図書館　花川館 | 195 | 195 | |
| 日本医療大学附属図書館月寒本館 | 448 | 448 | |
| 日本赤十字北海道看護大学図書館 | 329 | 327 | 2 |
| 北海学園大学工学部豊平キャンパス | | | 11 |
| 北海道医療大学総合図書館 | 345 | 345 | 20 |
| 北海道科学大学図書館 | 389 | 389 | 22 |
| 北海道教育大学附属図書館旭川館 | 71 | 71 | |
| 北海道教育大学附属図書館札幌館 | 48 | 48 | |
| 北海道情報大学 | 19 | | 40 |
| 北海道大学医学研究院・医学院・医学部図書館 | 128 | 128 | 340 |
| 北海道大学保健科学研究院図書室 | 129 | 127 | 8 |
| 北海道大学北図書館 | 25 | 25 | 6 |
| 北海道文教大学鶴岡記念図書館 | 299 | 299 | 18 |
| 北星学園大学図書館 | 87 | 87 | |
| 北翔大学図書館 | 261 | 206 | |
| 名寄市立大学図書館 | 180 | 180 | |
| 酪農学園大学附属図書館 | 133 | 133 | |
| ■ 短 期 大 学 | | | |
| 光塩学園短期大学南部記念図書館 | 55 | 55 | |
| 帯広大谷短期大学附属図書館 | 63 | 63 | 5 |
| ■ 専 門 学 校 ・ 高 校 | | | |
| 浦河赤十字看護専門学校 | 73 | | |
| 滝川市立高等看護学院 | 76 | | |
| 旭川厚生看護専門学校 | | | 200 |
| 釧路孝仁会看護専門学校 | 46 | | |
| 市立室蘭看護専門学院 | | | 527 |
| 深川市立高等看護学院 | 100 | 7 | |
| 中村記念病院附属看護学校 | 15 | 6 | 100 |
| 函館市医師会看護・リハビリテーション学院 | | | 4 |
| 北海道看護専門学校 | 115 | 2 | |
| 北海道社会事業協会帯広看護専門学校 | 44 | 6 | |
| 北見医師会看護専門学校 | | | 80 |

## 東北ブロック

| 地域 / 学校名 | ユーザー登録本数 | 著権シール発行枚数 | 動画配信数 |
|---|---|---|---|
| ■ 大 学 | | | |
| 東北大学大学院文学研究科 | | | 12 |
| 日本赤十字東北看護大学図書館 | 406 | 406 | |
| 福島県立医科大学附属学術情報センター展示館展示室 | 419 | 419 | |
| 医療創生大学いわきキャンパス | 310 | 307 | |
| 奥羽大学図書館 | 276 | 30 | |
| 岩手医科大学附属図書館　矢巾図書館 | 293 | 286 | |
| 岩手県立大学メディアセンター図書館 | 280 | 239 | 31 |
| 岩手大学図書館 | 4 | 4 | 1 |
| 宮城学院女子大学 | 14 | 14 | 62 |
| 宮城大学太白キャンパス図書館 | 64 | 64 | |
| 宮城大学大和キャンパス図書館 | 396 | 391 | |
| 弘前医療福祉大学・短期大学部総合図書館 | 148 | 148 | |
| 弘前学院大学附属図書館 | 172 | 167 | |
| 弘前大学附属図書館 | 154 | 154 | |
| 山形県立保健医療大学附属図書館 | 529 | 515 | |
| 山形大学医学部図書館 | 29 | 29 | 3 |
| 秋田看護福祉大学附属図書館 | 392 | 392 | |
| 秋田大学 | | | 177 |
| 秋田大学附属図書館 | | | 86 |
| 秋田大学附属図書館医学部分館 | 167 | 22 | 38 |
| 尚絅学院大学図書館 | 80 | 80 | 9 |
| 青森県立保健大学附属図書館 | 690 | 684 | 2 |
| 青森中央学院大学・青森中央短期大学図書館情報センター | 131 | 131 | |
| 仙台白百合女子大学図書館　視聴覚センター | 184 | 184 | |
| 東北医科薬科大学図書館 | 178 | 173 | |
| 東北生活文化大学・東北生活文化大学短期大学部 図書館 | | | 3 |
| 東北大学附属図書館医学分館 | 187 | 140 | 130 |
| 東北福祉大学図書館 | 583 | 580 | |
| 東北文化学園大学総合情報センター図書館 | 441 | 441 | |
| 八戸学院図書館 | 381 | 380 | |
| 福島県立医科大学 | | | 68 |
| 福島県立医科大学附属学術情報センター | 234 | 233 | 172 |
| 福島県立医科大学福島駅前キャンパス図書室 | 383 | 383 | 172 |
| 福島大学附属図書館 | 52 | 20 | |
| 北里大学獣医学部図書館 | 116 | 113 | |
| ■ 短 期 大 学 | | | |
| 仙台青葉学院大学・仙台青葉学院短期大学五橋キャンパス図書館 | | | 41 |
| 仙台青葉学院大学・仙台青葉学院短期大学中央キャンパス図書館 | 122 | 118 | 36 |
| 仙台青葉学院大学・仙台青葉学院短期大学長町キャンパス図書館 | 68 | 68 | 32 |
| 聖霊女子短期大学図書館 | 66 | 66 | |
| ■ 専 門 学 校 ・ 高 校 | | | |
| 花巻高等看護専門学校 | 62 | | |
| 気仙沼市立病院附属看護専門学校 | | | 25 |
| 郡山医師会 郡山看護専門学校 | | | 170 |
| 公立双葉准看護学院 | 138 | | |
| 山形医療技術専門学校 | 83 | 83 | |
| 酒田市立酒田看護専門学校 | 44 | 5 | |
| 秋田しらかみ看護学院 | 30 | 30 | 250 |
| 秋田ﾘﾊﾋﾞﾘﾃｰｼｮﾝ学院 | | | 527 |
| 秋田市医師会立秋田看護学校図書室 | 130 | 130 | |

地域 / 学校名 / ユーザー登録本数 / 著権シール発行枚数 / 動画配信数

| | | | |
|---|---|---|---|
| 水沢学苑看護専門学校 | 16 | 16 | 60 |
| 石巻市医師会附属准看護学校 | 100 | | |
| 仙台医療センター附属仙台看護助産学校 | 136 | | |
| 仙台市医師会看護専門学校 | | | 50 |
| 鶴岡市立荘内看護専門学校 | | | 200 |
| 東北福祉看護学校 | 115 | 104 | |
| 東北労災看護専門学校 | 6 | | 50 |
| 由利本荘看護学校図書室 | 50 | 50 | 50 |

## 関東ブロック

■大 学

| | | | |
|---|---|---|---|
| SBC 東京医療大学附属図書館 | 184 | 184 | |
| 足利大学附属本城図書館 | 156 | 156 | |
| 神奈川県立保健福祉大学附属図書館 | 488 | 488 | |
| 群馬大学総合情報メディアセンター医学図書館 | 358 | 358 | 18 |
| 群馬パース大学附属図書館 | 237 | 87 | |
| 健康科学大学附属図書館看護学部図書室 | 168 | 168 | |
| 国際医療福祉大学大田原キャンパス図書館 | 313 | 313 | 70 |
| 埼玉医科大学附属図書館日高キャンパス分館 | 608 | 608 | |
| 埼玉県立大学図書館 ( 情報センター ) | 99 | 87 | 44 |
| 昭和医科大学長津田校舎図書室 | 333 | 339 | 169 |
| 高崎健康福祉大学図書館本館 | 184 | 184 | 15 |
| つくば国際大学図書館 | 441 | 441 | |
| 桐蔭横浜大学医用工学部 | 118 | 105 | |
| 東洋大学附属図書館朝霞図書館 | 80 | 80 | |
| 東洋大学附属図書館川越図書館 | 87 | 87 | |
| 日本医療科学大学図書館 | 342 | 124 | |
| 防衛医科大学校情報基盤センター ( 図書館 ) | 406 | 400 | |
| 明海大学歯学部メディアセンター ( 図書館 ) | 59 | 31 | |
| ルーテル学院大学図書館 | 54 | 31 | |
| 杏林大学医学図書館 | 362 | 343 | 44 |
| 杏林大学井の頭図書館 | 608 | 591 | 14 |
| 茨城キリスト教大学図書館 | 224 | 224 | |
| 茨城県立医療大学附属図書館 | 453 | 238 | 21 |
| 横浜市立大学医学情報センター | 360 | 370 | |
| 横浜創英大学図書館 | 308 | 306 | 7 |
| 横浜薬科大学図書館 | 69 | 69 | 53 |
| 花田学園図書室 | 42 | 42 | |
| 鎌倉女子大学図書館 | 21 | 21 | 108 |
| 関東学院大学　看護学部 | | | 105 |
| 関東学院大学図書館分館 | 330 | 330 | 29 |
| 関東学院大学図書館本館 | 6 | 6 | 17 |
| 亀田医療大学図書館 | 183 | 183 | 11 |
| 共立女子大学図書館 | 225 | 211 | |
| 桐蔭横浜大学大学情報センター（図書館） | 183 | 183 | 39 |
| 桐生大学図書館 | 148 | 148 | |
| 駒沢女子大学・駒沢女子短期大学図書館 | 187 | 7 | 269 |
| 慶應義塾大学三田メディアセンター | | | 40 |
| 慶應義塾大学湘南藤沢メディアセンター | 188 | 188 | 18 |
| 慶應義塾大学湘南藤沢メディアセンター看護医療学図書室 | 807 | 807 | 41 |
| 慶應義塾大学信濃町メディアセンター | 509 | 506 | 2 |
| 慶應義塾大学薬学メディアセンター図書館 | 443 | 440 | 34 |
| 健康科学大学附属図書館 | 135 | 135 | 1 |
| 高崎健康福祉大学図書館分館 | 568 | 568 | |
| 高崎健康福祉大学図書館薬学部図書・資料室 | 221 | 221 | |
| 国際医療福祉大学小田原キャンパス図書館 | 444 | 444 | |
| 国際医療福祉大学成田キャンパス図書館 | 344 | 344 | |
| 国際医療福祉大学東京赤坂キャンパス図書館 | 117 | 117 | |
| 国際武道大学附属図書館 | 100 | 57 | |
| 国士舘大学図書館・情報メディアセンター | 263 | 263 | |
| 国士舘大学図書館多摩図書館 | 122 | 122 | |
| 国立看護大学校図書館 | 549 | 395 | |
| 埼玉医科大学附属図書館川角キャンパス分館 | 69 | 75 | |
| 埼玉学園大学・川口短期大学 情報メディアセンター | 57 | 55 | |
| 桜美林大学図書館メディアセンター | 208 | 208 | 20 |
| 山梨県立大学看護図書館 | 508 | 507 | 12 |
| 山梨大学附属図書館　医学分館 | 560 | 557 | 31 |
| 産業能率大学図書館 | 128 | 128 | |
| 自治医科大学看護師特定行為研修センター | 93 | | 93 |
| 自治医科大学図書館 | 395 | 395 | 28 |
| 実践女子大学図書館 | 167 | 167 | |
| 秀明大学　看護学部 | | | 83 |
| 秀明大学図書館 | 101 | 76 | 10 |
| 十文字学園女子大学 | 44 | 44 | |
| 淑徳大学看護栄養学部図書室 | 382 | 382 | 55 |
| 淑徳大学附属図書館 | | | 2 |
| 駿河台大学メディアセンター学術情報課 | 48 | 48 | |
| 順天堂大学さくらキャンパス学術メディアセンター | 100 | 100 | 92 |
| 順天堂大学医療看護学部 浦安キャンパス学術メディアセンター | 102 | 57 | |
| 順天堂大学学術メディアセンター | 65 | 65 | |
| 女子栄養大学図書館 | 137 | 132 | 40 |

地域 / 学校名 / ユーザー登録本数 / 著権シール発行枚数 / 動画配信数

| | | | |
|---|---|---|---|
| 尚美学園大学メディアセンター | 13 | 13 | 10 |
| 昭和女子大学図書館 | 73 | 66 | 1 |
| 昭和薬科大学図書館 | 192 | 192 | 86 |
| 湘南医療大学図書館 | 215 | 215 | |
| 湘南医療大学図書館山手図書館 | 108 | 108 | |
| 湘南工科大学附属図書館 | 41 | 41 | |
| 上智大学図書館 | 280 | 280 | 89 |
| 上智大学目白聖母キャンパス図書館 | 321 | 321 | |
| 上武大学附属図書館 | 201 | 201 | |
| 城西国際大学水田記念図書館 | 164 | 164 | 112 |
| 城西大学水田記念図書館 | 347 | 347 | |
| 常磐大学情報メディアセンター | 369 | 369 | 210 |
| 植草学園大学図書館 | 198 | 195 | |
| 神奈川県立保健福祉大学実践教育センター図書室 | 109 | 88 | |
| 神奈川工科大学看護学部看護学科 | 136 | | |
| 神奈川工科大学附属図書館 | 421 | 421 | |
| 神奈川歯科大学図書館 | 441 | 441 | |
| 神奈川大学図書館 | 138 | 127 | |
| 人間総合科学大学保健医療学部図書館 | 269 | 28 | 2 |
| 成蹊大学情報図書館 | | | 6 |
| 星薬科大学図書館 | 129 | 129 | |
| 聖徳大学川並弘昭記念図書館 | 381 | 381 | |
| 聖路加国際大学学術情報センター図書館 | 173 | 173 | 3 |
| 西武文理大学図書館 | 318 | 309 | |
| 跡見学園女子大学図書館 | 79 | 79 | |
| 千葉科学大学図書館 | 196 | 45 | |
| 千葉県立保健医療大学仁戸名キャンパス図書館 | 102 | 102 | |
| 千葉県立保健医療大学幕張キャンパス図書館 | 133 | 133 | 159 |
| 千葉大学附属図書館亥鼻分館 | 171 | 170 | |
| 川崎市立看護大学図書館 | 504 | 504 | 182 |
| 創価大学看護学部白樺図書館 | 309 | 309 | 51 |
| 早稲田大学所沢図書館 | 41 | 13 | |
| 相模女子大学附属図書館 | 125 | 105 | |
| 大東文化大学 60 周年記念図書館（東松山図書館） | 383 | 383 | 48 |
| 筑波技術大学視覚障害系図書館 | 65 | 65 | |
| 筑波大学附属図書館 | 71 | 71 | |
| 中央大学図書館 | | | 17 |
| 中央大学図書館理工学部分館 | 97 | 97 | |
| 鶴見大学・鶴見大学短期大学部図書館 | 194 | 194 | 152 |
| 帝京科学大学附属図書館千住図書館 | 362 | 86 | |
| 帝京科学大学附属図書館東京西図書館 | 118 | 114 | 5 |
| 帝京大学メディアライブラリーセンター | 201 | 201 | 3 |
| 帝京大学医学総合図書館 | 492 | 489 | 20 |
| 帝京平成大学千葉キャンパス図書館 | 301 | 142 | |
| 帝京平成大学池袋キャンパスメディアライブラリーセンター | 347 | 342 | |
| 帝京平成大学中野キャンパスメディアライブラリーセンター | 436 | 436 | 214 |
| 田園調布学園大学図書館 | 118 | 118 | |
| 都留文科大学附属図書館 | 44 | 44 | |
| 東海大学伊勢原図書館 | 963 | 962 | |
| 東海大学付属図書館　中央図書館 | 55 | 55 | |
| 東京医科大学図書館分館 | 402 | 401 | 31 |
| 東京医科大学図書館本館 | 113 | 94 | 9 |
| 東京医療学院大学図書館 | 245 | 245 | |
| 東京医療保健大学附属世田谷図書館 | 267 | 267 | |
| 東京医療保健大学附属五反田図書館 | 299 | 299 | 17 |
| 東京医療保健大学附属船橋図書館 | 84 | 84 | |
| 東京医療保健大学附属東が丘図書館 | 151 | 151 | |
| 東京医療保健大学附属立川図書館 | 197 | 197 | |
| 東京家政学院大学附属図書館 | 42 | 17 | |
| 東京家政大学狭山図書館 | 283 | 283 | 23 |
| 東京家政大学板橋図書館 | 221 | 221 | 98 |
| 東京学芸大学附属図書館 | 54 | 30 | |
| 東京工科大学 | | | 139 |
| 東京工科大学図書館蒲田キャンパス | 226 | 165 | |
| 東京慈恵会医科大学学術情報センター | 193 | 193 | 13 |
| 東京慈恵会医科大学学術情報センター図書館国領分館 | 107 | 107 | |
| 東京純心大学図書館 | 157 | 157 | 98 |
| 東京女子医科大学図書館 | 305 | 305 | |
| 東京女子体育大学図書館 | 78 | 78 | |
| 東京女子大学図書館 | 70 | 7 | |
| 東京情報大学 | 114 | 114 | |
| 東京聖栄大学図書館 | 151 | 151 | |
| 東京大学医学図書館 | 209 | 209 | 4 |
| 東京都市大学世田谷キャンパス図書館 | 49 | 49 | 8 |
| 東京都立大学図書館荒川館 | 620 | 620 | |
| 東京農業大学図書館 | 67 | 46 | |
| 東京農業大学農学部図書館 | 56 | 56 | |
| 東京農工大学図書館　府中図書館 | 84 | 84 | |
| 東京薬科大学図書館 | 468 | 465 | |
| 東京有明医療大学附属図書館 | 137 | 137 | |
| 東京理科大学図書館 | | | 12 |

| 地域 / 学校名 / ユーザー登録本数 | / 著権シール発行枚数 | / 動画配信数 |
|---|---|---|
| 東京理科大学図書葛飾図書館 | 108 | 108 | |
| 東都大学附属図書館 | 316 | 16 | 54 |
| 東都大学付属図書館　幕張分館 | 141 | 141 | 25 |
| 東邦大学　医学メディアセンター | 275 | 270 | 3 |
| 東邦大学　医学メディアセンター看護学部図書室 | 241 | 241 | |
| 東邦大学医学部医学自修館 | 62 | 57 | |
| 東邦大学習志野メディアセンター | 223 | 223 | 31 |
| 東洋英和女学院大学図書館 | 65 | 58 | |
| 東洋大学附属図書館 | | | 21 |
| 日本医科大学中央図書館 | 82 | 82 | |
| 日本獣医生命科学大学図書館 | 250 | 229 | |
| 日本赤十字看護大学　さいたま看護学部 | | | 50 |
| 日本赤十字看護大学図書館 | 457 | 427 | |
| 日本赤十字看護大学図書館大宮館 | 164 | 164 | |
| 日本体育大学図書館世田谷本館 | 592 | 592 | 39 |
| 日本体育大学附属図書館横浜健志台分館 | 182 | 182 | |
| 日本大学図書館医学部分館 | 47 | 47 | |
| 日本大学図書館歯学部分館 | 55 | 55 | |
| 日本大学図書館松戸歯学部分館 | 43 | 43 | |
| 日本大学図書館三軒茶屋キャンパス分館 | 96 | 96 | |
| 日本大学図書館生物資源科学部分館 | 44 | 44 | |
| 日本大学文理学部図書館 | 146 | 146 | |
| 日本大学薬学部図書館 | 75 | 70 | |
| 日本保健医療大学　幸手南キャンパス図書館 | 59 | 59 | |
| 日本保健医療大学　幸手北キャンパス図書館 | 175 | 62 | |
| 日本薬科大学　図書館 | 100 | 100 | |
| 白鴎大学総合図書館 | 117 | | 15 |
| 白百合女子大学発達心理学研究室 | 50 | | |
| 武蔵野大学武蔵野図書館 | 481 | 481 | 149 |
| 武蔵野大学有明図書館 | 58 | 58 | |
| 文京学院大学ふじみ野図書館 | 260 | 260 | |
| 文京学院大学本郷図書館 | 404 | 305 | |
| 放送大学附属図書館 | 132 | 132 | 39 |
| 法政大学多摩図書館 | | | 23 |
| 北里大学看護学部図書館 | 307 | 285 | |
| 北里大学相模原キャンパス医学図書館 | 389 | 389 | |
| 北里大学図書館 白金分館 | 47 | 47 | |
| 麻布大学附属学術情報センター | 162 | 162 | |
| 明治学院大学（白金図書館・横浜図書館） | 371 | 161 | |
| 明治大学生田情報メディアサービス生田メディア支援事務室 | 126 | 126 | |
| 明治薬科大学図書館 | 384 | 384 | |
| 目白大学岩槻図書館 | 763 | 763 | |
| 目白大学新宿図書館 | 86 | 24 | |
| 立教大学新座図書館 | 240 | 240 | 101 |
| 和洋女子大学図書館 | 248 | 104 | 11 |
| 國學院大學たまプラーザキャンパス図書館 | 42 | 42 | |
| 國學院大學人間開発学部資料室 | 94 | 94 | |
| 獨協医科大学図書館 | 569 | 569 | 316 |
| ■ 短 期 大 学 | | | |
| 小田原短期大学図書館 | 64 | 63 | |
| 佐野日本大学短期大学図書館 | 121 | 119 | |
| 山野美容芸術短期大学図書館 | 44 | 40 | |
| 女子栄養大学短期大学部図書館 | 125 | 125 | 2 |
| 昭和学院短期大学 | 63 | | |
| 足利短期大学附属図書館 | 148 | 148 | |
| 帝京短期大学図書館 | 292 | 292 | |
| ■ 専 門 学 校 ・ 高 校 | | | |
| JCHO 東京新宿メディカルセンター附属看護専門学校 | 53 | 53 | |
| イムス横浜国際看護専門学校図書室 | 107 | 107 | |
| 帝京福祉専門学校 | 68 | | |
| 東京都立板橋看護専門学校 | 96 | | 120 |
| 茨城県きぬ看護専門学校 | 74 | 74 | |
| 茨城県結城看護専門学校 | | | 80 |
| 茨城県立中央看護専門学校 | | | 170 |
| 茨城北西看護専門学校 | | | 130 |
| 横須賀市立看護専門学校 | 115 | 115 | 200 |
| 横浜市医師会聖灯看護専門学校図書室 | 284 | 284 | |
| 横浜市病院協会看護専門学校 | 78 | 72 | |
| 横浜未来看護専門学校図書室 | 112 | 112 | |
| 横浜労災看護専門学校 | 55 | | |
| 茅ヶ崎看護専門学校図書室 | 64 | 44 | |
| 関東リハビリテーション専門学校 | 61 | 61 | |
| 亀田医療技術専門学校図書室 | 185 | 185 | |
| 宮本看護専門学校 | | | 130 |
| 共立高等看護学院 | | | 50 |
| 戸田中央看護専門学校図書室 | 109 | | |
| 厚木看護専門学校 | 11 | 11 | 250 |
| 晃陽看護栄養専門学校 | | | 50 |
| 甲府看護専門学校図書館 | 120 | 120 | |
| 香取おみがわ医療センター附属看護専門学校 | | | 220 |
| 高津看護専門学校 | 44 | 4 | |

| 地域 / 学校名 / ユーザー登録本数 | / 著権シール発行枚数 | / 動画配信数 |
|---|---|---|
| 国際医療福祉大学塩谷看護専門学校 | 113 | 107 | |
| 済生会宇都宮病院看護専門学校 | 91 | 75 | 260 |
| 済生会川口看護専門学校図書館 | 89 | 89 | |
| 慈恵看護専門学校 | 80 | 80 | 200 |
| 慈恵第三看護専門学校 | | | 527 |
| 慈恵柏看護専門学校 | | | 527 |
| 鹿島医師会附属准看護学院 | 55 | | 100 |
| 松戸市立総合医療ｾﾝﾀｰ附属看護専門学校 | | | 90 |
| 湘南看護専門学校図書室 | 124 | 9 | |
| 上尾中央看護専門学校図書室 | 96 | | |
| 神奈川衛生学園専門学校図書室 | 192 | 181 | |
| 神奈川県立よこはま看護専門学校図書室 | 156 | 156 | |
| 神奈川県立衛生看護専門学校図書室 | 198 | 176 | |
| 水戸メディカルカレッジ看護学科 | | | 160 |
| 水戸市医師会看護専門学院 | | | 240 |
| 聖和看護専門学校 | 43 | | |
| 千葉市青葉看護専門学校 | 135 | 115 | |
| 千葉労災看護専門学校 | 69 | | 100 |
| 専門学校日本医科学大学校 | 69 | 69 | |
| 前橋市医師会立前橋准看護学校 | 44 | 44 | |
| 早稲田医療技術専門学校看護学科 | 63 | | |
| 足利市医師会付属准看護学校 | 57 | 57 | |
| 太田医療技術専門学校看護学科 | 92 | | |
| 大成女子高等学校 看護科 | 2 | | 50 |
| 筑波学園看護専門学校 | | | 160 |
| 秩父看護専門学校 | 32 | 32 | 60 |
| 東京医薬看護専門学校 | | | 521 |
| 東京栄養食糧専門学校図書室 | 81 | 81 | |
| 東京衛生学園専門学校図書室 | 294 | 241 | 50 |
| 東京都立荏原看護専門学校 | | | 120 |
| 東京都立広尾看護専門学校 | 16 | 16 | 120 |
| 東京都立青梅看護専門学校 | 228 | 48 | 120 |
| 東京都立南多摩看護専門学校図書室 | 226 | 114 | 120 |
| 東京都立府中看護専門学校 | | | 120 |
| 東京都立北多摩看護専門学校 | | | 120 |
| 日本リハビリテーション専門学校図書室 | 87 | 87 | |
| 日本医学柔整鍼灸専門学校学務課 | 117 | 117 | |
| 日本福祉教育専門学校図書室 | 87 | 87 | |
| 富岡看護専門学校 | 44 | | 100 |
| 富士吉田市立看護専門学校図書室 | 123 | 118 | |
| 本庄児玉看護専門学校 | | | 527 |
| 蕨戸田市医師会看護専門学校看護学科 | 71 | 15 | |
| 獨協医科大学附属看護専門学校三郷校図書室 | 155 | 155 | 9 |

## 信越ブロック

| | | | |
|---|---|---|---|
| ■ 大 学 | | | |
| 公立諏訪東京理科大学 | | | 3 |
| 佐久大学図書館 | 224 | 224 | 50 |
| 松本看護大学・松本短期大学図書館 | 414 | 407 | |
| 松本大学図書館 | 109 | 109 | |
| 信州大学附属図書館医学部図書館 | 94 | 89 | 9 |
| 新潟医療福祉大学図書館 | 447 | 433 | 6 |
| 新潟経営大学図書館 | 147 | 147 | |
| 新潟県立看護大学図書館 | 216 | 216 | |
| 新潟県立大学図書館 | 54 | 54 | |
| 新潟工科大学附属図書館 | 15 | 15 | 3 |
| 新潟大学医歯学図書館 | 401 | 398 | |
| 新潟大学中央図書館 | 1 | 1 | 25 |
| 新潟薬科大学附属図書館 | 142 | 142 | 140 |
| 長野県看護大学附属図書館 | 133 | 123 | |
| 日本歯科大学新潟生命歯学部図書館 | 228 | 228 | |
| 北里大学健康科学部 | | | 58 |
| ■ 短 期 大 学 | | | |
| 飯田短期大学看護学科 | 63 | 57 | 50 |
| ■ 専 門 学 校 ・ 高 校 | | | |
| 加茂暁星高等学校 | | | 50 |
| 上越看護専門学校図書室 | 53 | 47 | |
| 新潟県立十日町看護専門学校 | | | 50 |
| 新潟病院附属看護学校 | | | 120 |
| 諏訪中央病院看護専門学校 | 144 | | |

## 東海ブロック

| | | | |
|---|---|---|---|
| ■ 大 学 | | | |
| 名古屋葵大学学術情報センター | | | 20 |
| 浜松医科大学医学部看護学科基礎看護学講座 | 54 | | |
| 愛知医科大学　医学情報センター | 285 | 177 | |
| 愛知医科大学総合学術情報センター | | | 9 |
| 愛知医療学院大学 | 110 | 103 | 7 |
| 愛知学院大学歯学・薬学図書館情報センター | 137 | 137 | 67 |
| 愛知学院大学図書館情報センター | | | 99 |
| 愛知学泉大学 | 12 | 12 | 1 |

地域 / 学校名 / ユーザー登録本数 / 著権シール発行枚数 / 動画配信数

| | | | |
|---|---|---|---|
| 愛知県立大学看護学術情報センター図書館 | 144 | 57 | 51 |
| 愛知淑徳大学図書館 | 198 | 140 | 80 |
| 愛知大学豊橋図書館 | 166 | 166 | |
| 一宮研伸大学図書館 | 172 | 172 | 126 |
| 岐阜医療科学大学図書館 | 336 | 336 | 69 |
| 岐阜協立大学図書館 | | | 13 |
| 岐阜県立看護大学図書館 | 293 | 284 | 94 |
| 岐阜聖徳学園大学羽島キャンパス図書館 | 154 | 154 | 1 |
| 岐阜聖徳学園大学岐阜キャンパス図書館 | 74 | 74 | |
| 岐阜大学医学図書館 | 114 | 107 | 18 |
| 金城学院大学図書館 | 276 | 276 | 104 |
| 皇學館大学コミュニケーション学科 | | | 5 |
| 桜花学園大学・名古屋短期大学図書館 | | | 3 |
| 三重県立看護大学附属図書館 | 314 | 314 | |
| 三重大学附属図書館医学部図書館 | 293 | 293 | |
| 三重大学附属図書館 | | | 24 |
| 四日市看護医療大学図書館 | 249 | 249 | 6 |
| 至学館大学附属図書館 | | | 16 |
| 修文大学附属図書館 | 301 | 301 | 125 |
| 順天堂大学　保健看護学部 | | | 50 |
| 順天堂大学三島キャンパス学術メディアセンター | 280 | 280 | |
| 常葉大学附属図書館浜松図書館 | 7 | 7 | 86 |
| 常葉大学附属図書館水落図書館 | 238 | 236 | |
| 人間環境大学附属図書館大府キャンパス分館 | 209 | 209 | |
| 椙山女学園大学中央図書館 | 13 | 11 | 1 |
| 星城大学 | 16 | 16 | 6 |
| 聖隷クリストファー大学図書館 | 468 | 468 | 73 |
| 静岡県立大学附属図書館 | 293 | 293 | 25 |
| 静岡産業大学図書館 | 49 | 49 | |
| 静岡大学附属図書館 | 3 | 3 | 1 |
| 中京学院大学瑞浪図書メディアセンター | | | 11 |
| 中京大学スポーツ科学部 | | | 14 |
| 中京大学図書館 | | | 1 |
| 中部学院大学附属図書館 関キャンパス | 429 | 425 | 300 |
| 中部大学附属三浦記念図書館 | 41 | 41 | 133 |
| 朝日大学図書館 | 306 | 298 | 79 |
| 東海学園大学　三好キャンパス図書館 | 173 | 167 | 22 |
| 東海学園大学　名古屋キャンパス図書館 | 256 | 256 | |
| 東都大学 沼津キャンパス | 152 | 152 | |
| 藤田学園 医学・保健衛生学図書館図書館ビジュアルセンター | 315 | 315 | 26 |
| 南山大学図書館 | 143 | 143 | |
| 日本赤十字豊田看護大学図書館 | 498 | 498 | 50 |
| 日本福祉大学付属図書館美浜本館 | | | 184 |
| 浜松医科大学附属図書館学術情報課 | 305 | 305 | 91 |
| 浜松学院大学図書館 | 41 | 41 | |
| 豊橋創造大学附属図書館 | 416 | 416 | 50 |
| 名古屋外国語大学・名古屋学芸大学マルチメディアラーニングセンター中央図書館 | 62 | 51 | 47 |
| 名古屋学院大学 学術情報センター 瀬戸図書館 | 94 | 51 | |
| 名古屋学芸大学看護図書室 | 52 | 52 | 18 |
| 名古屋経済大学・名古屋経済大学短期大学部図書館 | 69 | 69 | |
| 名古屋市立大学 | 100 | | 16 |
| 名古屋大学附属図書館情報管理課資料管理 | | | 27 |
| 名古屋大学附属図書館医学部分館 | 47 | 47 | 31 |
| 名古屋大学附属図書館医学部分館保健学図書室 | 113 | 113 | 53 |
| 名城大学ナゴヤドーム前キャンパス図書館 | | | 15 |
| 名城大学附属図書館 | | | 12 |
| 名城大学附属図書館薬学部分館 | 88 | 85 | 15 |
| 鈴鹿医療科学大学附属図書館白子分館 | 169 | 169 | |
| 鈴鹿医療科学大学附属図書館 | 177 | 174 | |
| ■ 短 期 大 学 | | | |
| 常葉大学附属図書館草薙図書館 | 51 | 51 | |
| 愛知みずほ短期大学瀬木学園図書館 | 50 | 50 | |
| 愛知医療学院短期大学 | 110 | 103 | 7 |
| 岐阜市立女子短期大学附属図書館 | 44 | 44 | |
| 静岡県立大学短期大学部図書館 | 402 | 400 | |
| 大垣女子短期大学図書館 | 227 | 227 | |
| 平成医療短期大学 | | | 65 |
| ■ 専 門 学 校 ・ 高 校 | | | |
| えきさい看護専門学校 | 90 | | |
| ユマニテク看護助産専門学校 | | | 3 |
| 愛生会看護専門学校 | 123 | | |
| 安城市医師会安城碧海看護専門学校 | 94 | 94 | |
| 公立春日井小牧看護専門学校 | | | 100 |
| 公立西知多看護専門学校 | | | 130 |
| 国際医学技術専門学校 | | | 9 |
| 三重看護専門学校 | 60 | 60 | 200 |
| 三重中央医療センター附属三重中央看護学校 | 65 | 64 | |
| 松阪看護専門学校 | | | 100 |
| 静岡医療学園専門学校 | 58 | 58 | |
| 静岡県中部看護専門学校 | 48 | 1 | |
| 静岡済生会看護専門学校 | 65 | | |

地域 / 学校名 / ユーザー登録本数 / 著権シール発行枚数 / 動画配信数

| | | | |
|---|---|---|---|
| 静岡市立静岡看護専門学校 | | | 60 |
| 静岡市立清水看護専門学校 | | | 50 |
| 津島市立看護専門学校 | 4 | | 150 |
| 富士吉田市立看護専門学校 | | | 50 |
| 富士市立看護専門学校 | 114 | 62 | |
| 穂の香看護専門学校図書室 | 110 | 110 | |
| 豊橋市立看護専門学校 | | | 50 |
| 弥富看護学校第２図書室 | 88 | 88 | |

## 北陸ブロック

| | | | |
|---|---|---|---|
| ■ 大 学 | | | |
| 金城大学図書館 | 326 | 326 | |
| 金沢医科大学図書館 | 264 | 255 | 12 |
| 金沢大学附属図書館 | | | 20 |
| 金沢大学附属図書館医学図書館 | 178 | 178 | 10 |
| 金沢大学附属図書館保健学類図書室 | 124 | 123 | |
| 公立小松大学附属図書館中央図書館 | 97 | 97 | |
| 公立小松大学附属図書館末広図書館 | 104 | 19 | 23 |
| 仁愛大学附属図書館 | 184 | 184 | 17 |
| 石川県立看護大学附属図書館 | 452 | 106 | 21 |
| 敦賀市立看護大学附属図書館 | 93 | 93 | |
| 富山県立大学附属図書館富山館 | | | 43 |
| 富山大学附属図書館医薬学図書館 | 323 | 320 | 48 |
| 福井県立大学附属図書館 | 307 | 262 | 8 |
| 福井大学附属図書館医学図書館 | 395 | 392 | 97 |
| 北陸大学 | 14 | 14 | 91 |
| 北陸大学ライブラリーセンター薬学部分室 | 42 | 41 | |
| 北陸大学薬学部病態生理化学教室 | 77 | | |
| ■ 短 期 大 学 | | | |
| 仁愛女子短期大学附属図書館 | 42 | 33 | |
| 富山短期大学付属図書館 | 44 | 44 | |
| 富山福祉短期大学図書館 | 139 | 139 | |
| ■ 専 門 学 校 ・ 高 校 | | | |
| 金沢医療センター附属金沢看護学校 | 58 | | 11 |
| 金沢看護専門学校 | 84 | 10 | |
| 石川医療技術専門学校 | 121 | | |
| 富山医療福祉専門学校図書室 | 156 | 154 | |
| 武生看護専門学校 | | | 100 |

## 近畿ブロック

| | | | |
|---|---|---|---|
| ■ 大 学 | | | |
| 追手門学院大学図書館 | 95 | 95 | |
| 大阪青山大学図書館 | 78 | 77 | |
| 大阪大谷大学図書館 | 356 | 353 | 13 |
| 大阪河崎リハビリテーション大学図書館 | 191 | 191 | |
| 大阪信愛学院図書館 | 110 | 64 | 6 |
| 関西学院大学図書館西宮上ヶ原キャンパス大学図書館 | 129 | 129 | 9 |
| 関西学院大学人間福祉学部資料室 | 150 | 126 | |
| 京都文教大学・短期大学図書館 | 34 | 34 | 7 |
| 四條畷学園大学学園町図書館 | 194 | 108 | 14 |
| 四條畷学園大学北条図書館 | 43 | 30 | 8 |
| 宝塚大学図書館 | 290 | 290 | 18 |
| 天理大学情報ライブラリー分館 | | | 4 |
| 兵庫医科大学神戸キャンパス図書館 | 335 | 335 | |
| 兵庫医科大学西宮キャンパス図書館 | 280 | 183 | 55 |
| 兵庫県立大学図書館明石看護学情報館 | 120 | 81 | 163 |
| びわこリハビリテーション専門職大学 | 3 | 3 | 33 |
| びわこ成蹊スポーツ大学図書館 | 82 | 82 | |
| 武庫川女子大学附属図書館浜甲子園キャンパス分館 | 213 | 213 | |
| 園田学園女子大学図書館 | 261 | 261 | |
| 花園大学図書館 | 129 | 129 | 7 |
| 関西医科大学附属図書館 | 271 | 271 | 43 |
| 関西医科大学附属図書館看護学部分室 | 81 | 81 | 28 |
| 関西医療大学図書館 | 544 | 544 | |
| 関西看護医療大学図書館 | 139 | 139 | |
| 関西国際大学メディアライブラリー | 273 | 271 | 6 |
| 関西大学総合図書館 | | | 18 |
| 関西福祉科学大学附属図書館 | 247 | 238 | 8 |
| 関西福祉大学附属図書館 | 255 | 237 | |
| 畿央大学図書館 | 453 | 453 | |
| 京都医療科学大学図書館 | 75 | 75 | |
| 京都看護大学図書館 | 198 | 198 | |
| 京都橘大学図書館 | 81 | 76 | 363 |
| 京都芸術大学芸術文化情報センター | 52 | 52 | |
| 京都光華女子大学図書館 | 125 | 125 | 16 |
| 京都産業大学図書館 | 261 | 261 | |
| 京都女子大学図書館 | 170 | | |
| 京都先端科学大学図書館 | 104 | 104 | |
| 京都大学 | | | 58 |
| 京都大学大学院人間・環境学研究科　総合人間学部図書館 | 85 | 9 | |
| 京都大学医学図書館 | 122 | 122 | 10 |

| 地域 / 学校名 | ユーザー登録本数 | 著権シール発行枚数 | 動画配信数 |
|---|---|---|---|
| 京都大学医学部人間健康科学科 | 269 | 247 | |
| 京都府立医科大学附属図書館 | 536 | 450 | 13 |
| 京都薬科大学図書館 | 196 | 196 | |
| 近畿大学医学部図書館 | 205 | 205 | 1 |
| 近畿大学生物理工学部図書館 | 165 | 165 | 61 |
| 近畿大学中央図書館 | 179 | 179 | 2 |
| 薫英学園図書館 | 137 | 137 | |
| 甲南女子大学図書館 | 460 | 457 | 81 |
| 四天王寺大学図書館 | 132 | 132 | 6 |
| 滋賀医科大学附属図書館 | 349 | 349 | 12 |
| 滋賀県立大学図書情報センター | 402 | 402 | |
| 森ノ宮医療大学附属図書館 | 191 | 191 | |
| 神戸医療未来大学図書・情報センター | 130 | 125 | |
| 神戸学院大学ポートアイランドキャンパス図書館 | 73 | 73 | |
| 神戸学院大学有瀬図書館 | 406 | 406 | 59 |
| 神戸国際大学情報センター | 89 | 89 | |
| 神戸市看護大学図書館 | 342 | 342 | 50 |
| 神戸女子大学・神戸女子短期大学ポートアイランドキャンパス図書館 | 223 | 223 | |
| 神戸女子大学・神戸女子短期大学須磨キャンパス図書館 | 365 | 333 | 56 |
| 神戸松蔭女子学院大学図書館 | 124 | 124 | |
| 神戸常盤大学図書館 | 205 | 205 | |
| 神戸親和女子大学附属図書館 | 119 | 97 | |
| 神戸大学附属図書館自然科学系図書館 | | | 1 |
| 神戸大学附属図書館医学分館 | 286 | 74 | |
| 神戸大学附属図書館人間科学図書館 | 73 | 73 | |
| 神戸大学附属図書館保健科学図書室 | 270 | 270 | |
| 神戸薬科大学図書館 | 236 | 233 | 37 |
| 聖泉大学図書館 | 205 | 205 | 50 |
| 摂南大学図書館 枚方分館 | 402 | 402 | |
| 千里金蘭大学付属図書館 | 272 | 272 | 72 |
| 相愛大学図書館 | 107 | 107 | |
| 太成学院大学図書館 | 57 | 57 | |
| 大阪医科薬科大学看護学部看護学科 | 69 | 69 | |
| 大阪医科薬科大学本部図書館 | 305 | 305 | 20 |
| 大阪医科薬科大学薬学部図書館 | 59 | 59 | 6 |
| 大阪公立大学阿倍野医学図書館 | 578 | 528 | 97 |
| 大阪公立大学杉本図書館 | 61 | 61 | 15 |
| 大阪行岡医療大学附属図書館 | 111 | | |
| 大阪国際大学守口図書館 | 44 | 42 | |
| 大阪産業大学綜合図書館 | 48 | 48 | |
| 大阪歯科大学図書館 | 266 | 189 | 59 |
| 大阪樟蔭女子大学図書館 | 102 | 102 | |
| 大阪成蹊大学・短期大学図書館 | | | 32 |
| 大阪総合保育大学・大阪城南女子短期大学図書館 | 84 | 84 | |
| 大阪体育大学附属図書館 | 265 | 265 | |
| 大阪大学附属図書館生命科学図書館 | 281 | 281 | |
| 大阪大学附属図書館総合図書館 | | | 21 |
| 大阪電気通信大学図書館 | 142 | 141 | 1 |
| 大阪物療大学図書館 | 89 | 89 | 5 |
| 大阪保健医療大学図書館 | 68 | | |
| 大手前大学・大手前短期大学図書館 | 390 | 386 | |
| 大和大学図書館 | 148 | 148 | |
| 帝塚山学院大学図書館 泉ヶ丘館 | 65 | 47 | 2 |
| 帝塚山大学学園前キャンパス図書館 | 88 | 88 | |
| 東京医療保健大学附属日赤和歌山図書館 | 190 | 190 | 7 |
| 桃山学院大学情報センター | 49 | 39 | |
| 同志社女子大学 | | | 136 |
| 同志社女子大学京田辺図書館ＡＶライブラリー | 316 | 316 | |
| 同志社女子大学今出川図書館 | 178 | 176 | 64 |
| 同志社大学今出川図書館 | 124 | 124 | |
| 同志社大学ラーネッド記念図書館 | 190 | 190 | |
| 奈良学園大学図書館 | 178 | 178 | |
| 奈良県立医科大学附属図書館 | 147 | 137 | 80 |
| 梅花女子大学図書館 | 417 | 417 | |
| 姫路大学附属図書館 | 269 | 248 | 1 |
| 姫路獨協大学附属図書館 | 312 | 304 | |
| 武庫川女子大学附属図書館 | 182 | 182 | 58 |
| 兵庫大学情報メディアセンター | 211 | 211 | 50 |
| 宝塚医療大学附属図書館 | 60 | 60 | 5 |
| 明治国際医療大学附属図書館 | 403 | 403 | |
| 藍野大学中央図書館 | 268 | 268 | |
| 立命館大学総合情報センター | 88 | 88 | 43 |
| 龍谷大学深草図書館 | 109 | 81 | |
| 龍谷大学瀬田図書館 | 105 | 68 | 42 |
| 和歌山県立医科大学図書館紀三寺館 | 93 | | 18 |
| 和歌山県立医科大学図書館三葛館 | 407 | 407 | |
| 和歌山信愛大学 | | | 3 |
| 佛教大学図書館 | 164 | 162 | 50 |
| ■ 短 期 大 学 | | | |
| 関西女子短期大学図書館 | 171 | 165 | 3 |
| 京都文教短期大学図書館 | 232 | 228 | |
| 聖和短期大学図書館 | 57 | 57 | |
| 藍野大学短期大学部図書館 | 61 | 61 | |
| ■ 専 門 学 校 ・ 高 校 | | | |
| アナン学園高等学校 | 96 | 96 | |
| 大阪保健福祉専門学校介護福祉科 | 47 | | |
| 国立病院機構姫路医療センター附属看護学校 | | | 50 |
| 愛仁会看護助産専門学校図書室 | 69 | 66 | |
| 河崎会看護専門学校図書室 | 131 | 127 | |
| 華頂看護専門学校 | 69 | 6 | |
| 岸和田市医師会看護専門学校 | 203 | | |
| 京都医健専門学校 | 47 | 42 | |
| 京都府医師会看護専門学校図書室 | 64 | 64 | |
| 京都府立看護学校 | 154 | 8 | 100 |
| 近畿大学附属看護専門学校図書室 | 399 | 366 | |
| 香里ヶ丘看護専門学校 | 47 | | |
| 高槻市医師会看護学校図書室 | 46 | 46 | |
| 国立病院機構 大阪医療センター附属看護学校 | | | 50 |
| 滋賀県堅田看護専門学校図書室 | 56 | 55 | |
| 滋賀県立看護専門学校図書室 | 180 | 180 | |
| 滋賀県立総合保健専門学校図書室 | 51 | 51 | |
| 西宮市医師会看護専門学校図書室 | 270 | 270 | |
| 青丹学園 関西学研医療福祉学院 | | | |
| 大阪ハイテクノロジー専門学校図書室 | 57 | 57 | |
| 大阪済生会野江看護専門学校 | 49 | | |
| 大阪府病院協会看護専門学校図書室 | 139 | 39 | |
| 大津赤十字看護専門学校 | | | 55 |
| 南大阪看護専門学校 | 49 | 3 | |
| 南奈良看護専門学校 | 58 | 3 | 527 |
| 日高看護専門学校 | 88 | 7 | |
| 姫路市医師会看護専門学校 | 67 | 67 | |
| 姫路赤十字看護専門学校 | 60 | 2 | |
| 兵庫県立総合衛生学院図書室 | 41 | 21 | |
| 明石医療センター附属看護専門学校 | | | 130 |
| 和歌山県立高等看護学院 | 4 | | 50 |

## 中国ブロック

| 地域 / 学校名 | ユーザー登録本数 | 著権シール発行枚数 | 動画配信数 |
|---|---|---|---|
| ■ 大 学 | | | |
| IPU 環太平洋大学附属図書館 | | | 9 |
| くらしき作陽大学附属図書館 | 109 | 109 | |
| 島根大学附属図書館医学図書館 | 167 | 167 | 90 |
| 鳥取大学中央図書館 | 48 | 39 | 51 |
| ノートルダム清心女子大学附属図書館 | 177 | 157 | |
| 広島国際大学図書館呉キャンパス分館 | 533 | 531 | |
| 広島大学大学院国際協力研究科 | | | 9 |
| 広島大学大学院総合科学研究科 | | | 6 |
| 広島大学中央図書館 | | | 18 |
| 広島文化学園図書館 呉 阿賀キャンパス図書館 | 371 | 326 | |
| 広島文化学園図書館 広島 長束キャンパス図書館 | 72 | 72 | |
| 安田女子大学・安田女子短期大学図書館 | 472 | 467 | |
| 宇部フロンティア大学附属図書館 | 85 | 85 | 2 |
| 叡啓大学 | | | 1 |
| 岡山県立大学附属図書館 | 409 | 373 | 38 |
| 岡山大学附属図書館鹿田分館 | 186 | 186 | 27 |
| 岡山大学薬学部 | 1 | | 4 |
| 岡山理科大学図書館 | | | 4 |
| 近畿大学工学部図書館 | 106 | 106 | |
| 県立広島大学学術情報センター庄原図書館 | 60 | 60 | |
| 県立広島大学学術情報センター三原図書館 | 531 | 521 | |
| 広島経済大学図書館 | 113 | 61 | |
| 広島工業大学附属図書館 | 137 | 137 | |
| 広島国際大学 | | | 118 |
| 広島国際大学図書館東広島キャンパス本館 | 100 | 100 | |
| 広島修道大学附属図書館 | 201 | 195 | 2 |
| 広島女学院大学図書館 | 210 | 210 | |
| 広島大学霞図書館 | 416 | 416 | |
| 広島大学西図書館 | 52 | 52 | |
| 広島都市学園大学附属図書館宇品図書館 | 148 | 148 | |
| 広島都市学園大学附属図書館西風図書館 | 45 | 45 | |
| 広島文化学園大学 | | | 50 |
| 広島文教大学附属図書館 | 81 | 81 | |
| 山口県立大学附属図書館 | 175 | 78 | 30 |
| 山口大学医学部図書館 | 139 | 139 | 18 |
| 山陽学園大学・山陽学園短期大学図書館 | 233 | 226 | |
| 周南公立大学図書館 | 5 | 5 | 139 |
| 就実大学・就実短期大学図書館 | 156 | 30 | 19 |
| 新見公立大学附属図書館 | 99 | 99 | 16 |
| 川崎医科大学附属図書館 | 55 | 55 | |
| 川崎医療福祉大学附属図書館 | 219 | 66 | 76 |
| 中国学園 ( 中国学園大学　中国短期大学 ) 図書館 | 115 | 86 | 5 |
| 鳥取看護大学・鳥取短期大学付属図書館 | 185 | 185 | 58 |
| 鳥取大学附属図書館医学図書館 | 529 | 529 | |

地域 / 学校名 / ユーザー登録本数 / 著権シール発行枚数 / 動画配信数

| | | | |
|---|---|---|---|
| 島根県立大学出雲キャンパス図書館 | 366 | 303 | |
| 日本赤十字広島看護大学　図書館 | 406 | 396 | |
| 比治山大学・比治山大学短期大学部図書館 | 45 | 45 | 20 |
| 美作大学附属図書館 | 53 | 53 | |
| 福山市立大学附属図書館 | 101 | 101 | |
| 福山大学附属図書館 | 128 | 128 | |
| 福山大学附属図書館 分館 | 134 | 134 | |
| 福山平成大学附属図書館 | 130 | 130 | |
| ■ 専 門 学 校 ・ 高 校 | | | |
| IGL 医療福祉専門学校 | 41 | 41 | |
| 岩国医療センター附属看護学校 | 123 | | |
| よしみず病院附属看護学院 | | | 50 |
| 岡山医療センター附属岡山看護助産学校 | 76 | | |
| 岡山赤十字看護専門学校 | 69 | 3 | 50 |
| 岡山労災看護専門学校 | 42 | | |
| 玉野総合医療専門学校図書室 | 78 | 49 | |
| 呉医療センター附属呉看護学校 | 210 | | |
| 広島市立看護専門学校 | 54 | | |
| 山口コ・メディカル学院理学療法学科 | 74 | 74 | |
| 山口県鴻城高等学校 | | | 50 |
| 松江看護高等専修学校 | 88 | 47 | |
| 専門学校 YIC リハビリテーション大学校 | | | 50 |
| 島根県立松江高等看護学院 | 184 | 184 | |

## 四国ブロック

| | | | |
|---|---|---|---|
| ■ 大 学 | | | |
| 愛媛県立医療技術大学図書館 | 132 | 128 | |
| 愛媛大学図書館 | | | 3 |
| 愛媛大学図書館医学部分館 | 58 | 54 | 1 |
| 香川県立保健医療大学図書館 | 384 | 345 | |
| 香川大学医学部看護学科 | 56 | | |
| 香川大学図書館 | | | 46 |
| 香川大学図書館医学部分館 | 327 | 320 | 4 |
| 高知リハビリテーション専門職大学 図書館 | | | 1 |
| 高知県立大学 | | | 190 |
| 高知工科大学附属情報図書館 | 81 | 81 | 15 |
| 高知大学学術情報基盤図書館中央館 | | | 3 |
| 高知大学学術情報基盤図書館医学部分館 | 108 | 108 | |
| 四国大学附属図書館 | 164 | 162 | |
| 松山大学図書館 | 3 | 3 | 40 |
| 人間環境大学附属図書館松山キャンパス分館 | 45 | 45 | |
| 徳島大学附属図書館蔵本分館 | 325 | 325 | 91 |
| 徳島文理大学リサーチアンドメディアライブラリー | 224 | 127 | |
| 徳島文理大学 高松駅キャンパス | | | 14 |
| 徳島文理大学附属図書館 | 383 | 383 | 4 |
| 徳島文理大学 徳島キャンパス | | | 59 |
| ■ 短 期 大 学 | | | |
| 高知学園短期大学図書館 | 188 | 184 | 1 |
| ■ 専 門 学 校 ・ 高 校 | | | |
| 愛媛十全医療学院 | | | 50 |
| 香川看護専門学校図書館 | 206 | 119 | |
| 高知リハビリテーション専門職大学図書館 | 245 | 245 | |
| 今治看護専門学校専門課程 看護科 | 41 | | |
| 四国こどもとおとなの医療センター附属善通寺看護学校 | 225 | | |
| 四国医療専門学校 | 33 | 33 | 50 |
| 松山看護専門学校 | | | 50 |
| 専門学校健祥会学園 | | | 50 |
| 東城看護専門学校 | 71 | | |
| 徳島県立総合看護学校 | 57 | | |

## 九州ブロック

| | | | |
|---|---|---|---|
| ■ 大 学 | | | |
| 鹿児島大学附属図書館中央図書館 | | | 3 |
| 九州大学附属図書館中央図書館 | | | 78 |
| 久留米大学医学図書館 | 212 | 212 | |
| 長崎県立大学附属図書館 ( シーボルト校 ) | 323 | 321 | 175 |
| 福岡歯科大学情報図書館 | 48 | 48 | 14 |
| 福岡大学図書館スポーツ科学部分室 | 71 | 49 | |
| 沖縄県立看護大学附属図書館 | 435 | 435 | 1 |
| 学校法人巨樹の会　令和健康科学大学図書館 | 125 | 125 | |
| 活水女子大学看護学部図書館 | 83 | 83 | 3 |
| 久留米大学御井図書館 | 74 | 74 | |
| 宮崎学園図書館宮崎国際大学・宮崎学園短期大学 | 78 | 72 | |
| 宮崎県立看護大学附属図書館 | 198 | 114 | |
| 九州ルーテル学院大学図書館 | 53 | 53 | 12 |
| 九州栄養福祉大学・東筑紫短期大学図書館 | 111 | 111 | |
| 九州看護福祉大学附属図書館 | 426 | 423 | |
| 九州共立大学附属図書館 | 75 | 75 | |
| 九州産業大学図書館 | 52 | 48 | 8 |
| 九州女子大学・九州女子短期大学附属図書館 | 181 | 178 | |
| 九州大学附属図書館医学図書館 | 70 | 70 | |

地域 / 学校名 / ユーザー登録本数 / 著権シール発行枚数 / 動画配信数

| | | | |
|---|---|---|---|
| 九州医療科学大学附属図書館 | 158 | 121 | |
| 熊本学園大学附属図書館 | 185 | 185 | |
| 熊本県立大学図書館 | | | 14 |
| 熊本保健科学大学附属図書館 | 427 | 416 | 237 |
| 公立大学法人大分県立看護科学大学附属図書館 | 387 | 385 | |
| 国際医療福祉大学 大川キャンパス図書館 | 364 | 364 | |
| 佐賀大学附属図書館　医学分館 | 495 | 495 | 2 |
| 産業医科大学図書館 | 200 | 200 | 9 |
| 鹿屋体育大学附属図書館 | 49 | 49 | |
| 鹿児島国際大学附属図書館 | 261 | 261 | 99 |
| 鹿児島純心大学附属図書館 | 316 | 316 | 5 |
| 鹿児島大学医学部保健学科 | 96 | | |
| 鹿児島大学附属図書館桜ヶ丘分館 | 198 | 182 | 5 |
| 純真学園大学・純真短期大学純真学園図書館 | 489 | 472 | 18 |
| 尚絅大学図書館本館 | 255 | 221 | |
| 崇城大学図書館 | 139 | 137 | 17 |
| 聖マリア学院大学図書館 | 313 | 313 | 1 |
| 西九州大学附属図書館小城分館 | 122 | 122 | |
| 西九州大学附属図書館分館 | 161 | 157 | |
| 西九州大学附属図書館本館 | 283 | 238 | 20 |
| 西南学院大学図書館 | 144 | | 3 |
| 大分大学医学図書館 | 138 | 138 | 20 |
| 第一薬科大学 | 160 | 160 | 50 |
| 筑紫女学園大学附属図書館 | 44 | 44 | |
| 中村学園大学図書館 | 192 | 192 | |
| 長崎国際大学図書館 | | | 68 |
| 長崎大学医学部保健学科図書室 | 70 | 70 | |
| 長崎大学附属図書館医学分館 | 281 | 247 | 4 |
| 帝京大学福岡キャンパス図書館 | 428 | 418 | 131 |
| 東海大学付属図書館熊本図書館 | 63 | 57 | |
| 日本赤十字九州国際看護大学図書館 | 242 | 230 | 46 |
| 日本文理大学図書館 | 139 | 139 | |
| 福岡看護大学図書館 | 194 | 194 | 18 |
| 福岡県立大学附属図書館 | 482 | 78 | |
| 福岡女学院看護大学附属図書館 | 333 | | 53 |
| 福岡女学院大学図書館 | 96 | 95 | |
| 福岡大学図書館 | 457 | 412 | 340 |
| 福岡大学図書館医学部分館 | 390 | 350 | |
| 名桜大学附属図書館 | 194 | 194 | 1 |
| 琉球大学附属図書館医学部分館 | 249 | 137 | 29 |
| ■ 短 期 大 学 | | | |
| 久留米信愛学院図書館 | 135 | 59 | |
| 近畿大学九州短期大学図書館 | 55 | 55 | |
| 香蘭女子短期大学図書館 | 35 | 35 | 5 |
| 鹿児島純心女子短期大学図書館 | 89 | 85 | |
| 精華女子短期大学附属図書館 | 68 | 68 | |
| 長崎短期大学図書館 | 70 | 70 | 11 |
| ■ 専 門 学 校 ・ 高 校 | | | |
| 阿久根看護学校 | | | 160 |
| 伊万里看護学校 | 13 | | 50 |
| 遠賀中間医師会立遠賀中央看護助産学校図書室 | 57 | 5 | |
| 沖縄リハビリテーション福祉学院 | 3 | 3 | 20 |
| 沖縄看護専門学校 | | | 11 |
| 沖縄国際大学図書館 | | | 1 |
| 宮崎医療福祉専門学校看護学科 | 111 | | |
| 九州医療スポーツ専門学校 | | | 570 |
| 熊本看護専門学校図書室 | 153 | 153 | |
| 健和看護学院 | | | 100 |
| 佐賀県医療センター好生館看護学院 | | | 200 |
| 佐世保市医師会看護専門学校 | | | 14 |
| 鹿児島県医療法人協会立看護専門学校 | 51 | 36 | |
| 鹿児島中央看護専門学校 | 64 | | |
| 神村学園専修学校 | 150 | 150 | |
| 仁心看護専門学校 | 75 | | |
| 杉森高等学校　看護専攻科 | | | 5 |
| 専門学校 柳川リハビリテーション学院 | 25 | | 100 |
| 専門学校久留米リハビリテーション学院 | | | 50 |
| 大川看護福祉専門学校図書室 | 83 | 30 | |
| 大牟田医師会看護専門学校看護専門課程　看護科 | 293 | 42 | |
| 長崎市医師会看護専門学校図書室 | 311 | 311 | |
| 美萩野臨床医学専門学校 | 56 | | |
| 福岡医療専門学校 | | | 260 |
| 福岡市医師会看護専門学校 | 48 | 5 | 510 |
| 福岡市医師会看護専門学校 第２看護学科 | | | 90 |
| 福岡水巻看護専門学校 | | | 50 |
| 福間看護高等専修学校 | | | 60 |
| 別府市医師会立別府青山看護学校 | | | 80 |
| 北九州市立看護専門学校 | 72 | 13 | |

# クリエイティブ事業
## 映像受託事業

科研動画制作や医療系企業様の研修動画作成お任せください！

## 医療系の教育・研修動画や研究費（科研）での動画制作お任せください！

～医療系動画に携わってきた医学映像教育センターだからこそ実現できる動画制作～

## 動画制作のその先にある、新しい教育の形をご提案します

### 医学映像教育センターの強み

**■ 全国の医療系教育機関への自社動画教材導入実績 No.1**

数多くの教育機関に採用いただき、課題解決とニーズに応えてきた実績が、当社が選ばれる最大の理由です。

**■ 医療専門映像のプロフェッショナルチーム**

医学知識に精通したスタッフが在籍。撮影・編集だけでなく「どう見せるか」「どう学びにつなげるか」まで徹底的にサポートします。

**■ 膨大なライブラリーと幅広い展開力**

人体や疾患のCGをはじめとする独自素材を多数データベース化。電子書籍・動画配信・DVDパッケージなど、幅広いメディアでの活用に対応します。

**■ 新しい教育・研修スタイルのご提案**

動画教材の枠を超え、生成AIアプリを活用した対話型学習やテスト支援など、次世代の教育・研修スタイルをご提案します。

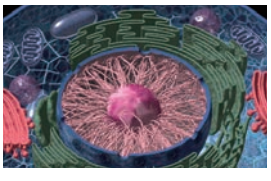
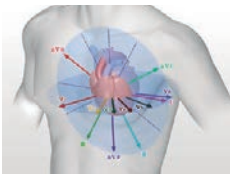

### 主な事例一覧

| 団体・機関名 | 事例・教材名 |
|---|---|
| 千葉市・千葉大学 | 地域における認知症への対応（動画・AIアプリ・書籍） |
| 筑波大学 医学医療系 高齢者ケアリング学分野 | 高齢者の起立時血圧低下と転倒を予防する方法 |
| 埼玉医科大学 | 埼玉・群馬の健康と医療を支える未来医療人の育成事業 |
| 一般社団法人 日本循環器学会 | 今から始める喫煙防止教育 / 循環器ビジュアルシリーズ |
| 社団法人 日本リハビリテーション医学会 | 病態別実践リハビリテーション医学研修会 |
| 公益社団法人 日本看護協会 看護研修学校 | 臨床推論・フィジカルアセスメント<br>e-ラーニングコンテンツ |
| 独立行政法人日本スポーツ振興センター | eラーニング用研修教材 |
| 製薬企業各社・医療機器メーカー各社 | 社内研修教材・商材説明動画 など |
| 各クリニック | 患者教育・スタッフ教育用動画 など |

その他多数あり

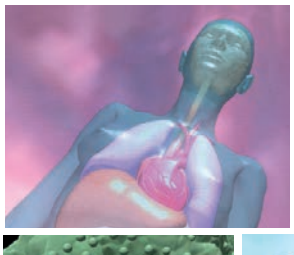

### 動画制作の費用やお見積りについて

**ご予算に応じたさまざまな提案をさせていただきます！**

お見積もりは無料です。また正式なご発注をいただくまでは費用は発生いたしません。
動画について、お困りごとや知りたいことなどについても、お気軽にご相談ください。

https://bit.ly/46e0kCo

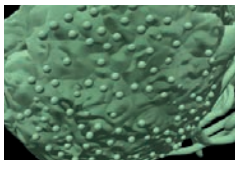

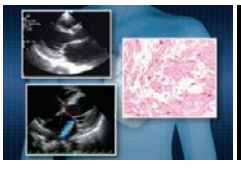

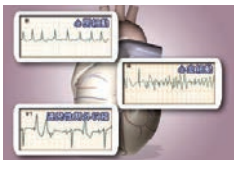
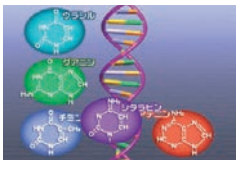

# クリエイティブ事業
## 映像受託事業

## パワーポイント資料制作のご案内



**魅せる！伝わる！パワーポイント資料を制作します**

医療コンテンツ制作に精通したデザイナーチームがパワポ資料を制作します。
医学映像の価値をご提供いたします。
医療系大学の講義用資料、講演・学会発表用資料、企業様の研修資料などの多くの制作実績があり、リピーターも増えています。

### 聞き手に瞬時に情報を伝えられる！

写真、図、グラフなどを効果的に使ったデザインは、伝達効果が圧倒的に向上します。文字情報も文章を推敲し、内容が伝わりやすいよう配慮したパワーポイント資料作成を行います。

### 先生方のご負担を軽減できる！

原稿をご提供いただければ、先生の意図や思いが込められたパワーポイント資料を制作します。時間は研究活動等に有効にご活用いただけます。図表やイラストのみの制作にも対応を致します。

### 動画コンテンツも制作できる

パワーポイント資料の活用方法としてAI音声を使用した低コストでの動画制作がご好評をいただいております。最新のAI技術を活用した高品質の自然でスムーズな発音です。

### 自分でリメイクができる！

パワーポイントの標準機能のみを使用してデザインを制作します。（図やイラスト自体を除く）ご自身で内容の更新や追加のパワーポイント資料作成が可能です。医学映像の医療系素材の活用もご検討いただけます。

### デザインプラン　12万円～（税抜き）

構成済みのパワーポイント資料を支給いただき、
デザインを作成するプラン

- ご支給物：パワーポイント原稿、画像データ等
- ページ数：10枚まで（ページ追加 @8千円）

### フラットプラン　20万円～（税抜き）

テキスト原稿を支給いただき、
ページ構成・台割～デザインまでを一貫して作成するプラン

- ご支給物：テキスト原稿（ワード等）、資料画像等
- ページ数：10枚まで（ページ追加 @1.5万円）

### オプション（税抜き）

- オリジナルイラスト：1万円～
- ワークシート等作成：1万円～
- 出張撮影：3万円～
- 医療系イラスト：3万円～
- ナレーション収録：12万円～
- 映像・動画制作：15万円～

# クリエイティブ事業
## 映像受託事業

## 講義、講演、研修の収録・動画配信のご案内

**大学・学会・企業におすすめです！**

講義、講演、研修を精彩な動画コンテンツに仕上げます。
収録した素材をご希望に応じて編集し、ご要望のフォーマットで納品します。価値あるコンテンツを幅広くご活用ください。
オンライン配信では6,000人規模の実績があります。確認テストによる効果的な教育を実現します。
講義形式であれば、研修、セミナー、学会、説明会、プレゼン、デモンストレーションなど、どんな内容でも対応します。
ライブ配信は光回線を利用したストリーミング配信でWEBやYouTube等による多拠点への配信が可能です。
低コストと高クオリティを両立させたい場合はご相談ください。

講義形式であれば、研修、セミナー、学会、説明会、プレゼン、デモンストレーションなど、どんな内容でも対応します。
ライブ配信も可能です。撮影現場から光回線を利用したストリーミング配信でWEBやYouTube等による多拠点への中継を行います。

### こんなリクエストに対応できます！お気軽にお問合せください。

- 複数のカメラで、質問者の声なども含めて教材にしたい！
- 重要な内容に解説テロップや補足テロップを表示したい！
- 講師の映像と講義資料を組み合わせて、2画面に仕上げたい！
- 講義や講演に、オープニングタイトルやエンディングを付けて教育コンテンツに仕上げたい！
- 動画にテキストデータを付けたパッケージにしたい！

### ご参考費用

- **収録料金**（1日）**￥150,000～**（税込￥165,000～）
  ※収録場所、内容により、お見積りいたします。　＊交通費など別途
- **編集料金**（60分）**￥100,000～**（税込￥110,000～）
  ※収録分数、編集内容により、お見積りいたします。

動画制作、パワーポイント資料作成、オンライン・ライブ配信についてのお問い合わせは、医学映像教育センターホームページ、または右のQRコードからお願いします。

**https://bit.ly/46e0kCo**

# クリエイティブ事業
## コラボレーション事業

## 医学映像教育センターの動画ライブラリーご活用のご案内

**企業様限定サービス！** 医学映像教育センターは、動画コンテンツのURL提供を開始しました！

ご利用の貴社 LMS(Moodle等)に直接、当社の動画コンテンツを組み込むことが可能になります。

※利用規約への同意が必要です。

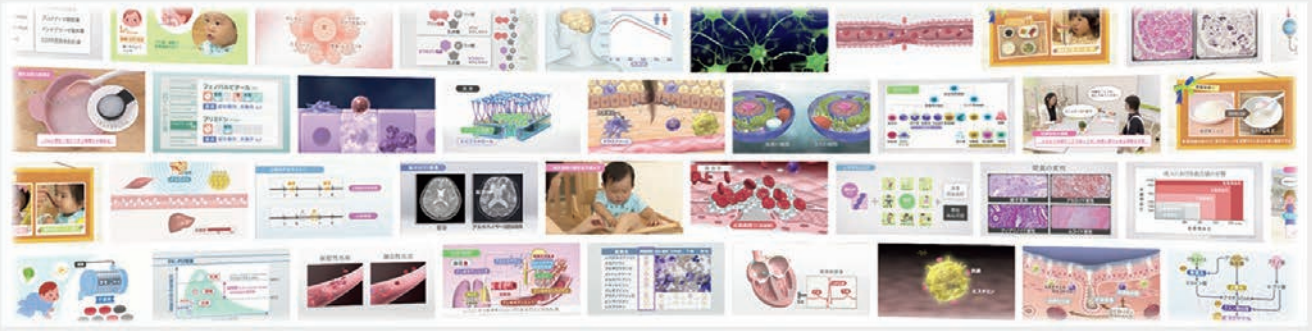

**御社のLMSにハイクオリティな医療動画教材をご提供します**

**情報が正確！すべての動画コンテンツに専門の医療系監修が付いています。**

### 500以上の豊富な医療系動画コンテンツ！

医学映像の動画教材 (500 タイトル以上 ) のうち、ご希望される 1 コンテンツから活用していただけます。※コンテンツの内容は事前にオンラインで試写することが可能です。

### 研修担当者様のご負担を軽減できる！

研修の方法を変えることなく、動画が活用できるようになります。社内での資料制作に費やしていたリソースやコストを削減し、研修のクオリティ向上や受講者の理解度、満足度の向上が期待できます。

**動画の無料視聴・お問い合わせはコチラ**

※ 動作を保証するものではございません。無料テストでURLを発行いたしますので、貴社のLMS でお試しください。
※ QR コードでのご提供も可能です。

**https://bit.ly/4m6sd5b**

# クリエイティブ事業
## 委託出版事業

## 映像DOD (Disc On Demand) ・ 書籍 POD (Print On Demand) のご案内

**先生方がお持ちの映像・原稿、出版しませんか？**

必要な時に必要な分だけ DVD 化･印刷できるため、在庫を抱える必要がなく、効率的な流通が可能です。
電子書籍での販売にも対応いたします。

### 委託出版における医学映像教育センターの強み

**● 医療系映像のディレクション・エディットが可能**

500以上の医療系教育動画コンテンツの制作･出版を行っております。自社商品で培ったディレクションや編集技術をご提供できます。

**● 医療系教育機関に直接アプローチ**

医療系大学･専門学校に直接アクセスする営業部門を持ち､2万件のデータベースを用いた商材案内のアプローチが可能です。

**お問い合わせはコチラ**

**https://bit.ly/4gqULW6**

クリエイティブ事業
生成 AI スタジオ

業務効率化と教育の質向上の実現へのご案内

医学映像教育センターに

# 生成AIスタジオが誕生しました!

先生の「やりたい」をカタチに。

**医学映像教育センターは、「生成AIを教育の力に」をモットーに、先生方とともに教育現場の未来を創造します。** 生成AIと教育・研究をつなぐ**現場視点のパートナー**として、動画教材、問題作成支援、対話型AIなど、具体的な導入事例を交えながら、生成AIの実践的な活用をサポートします。

## 医学映像教育センター 生成AIスタジオ

**業務の効率化と教育の質向上へ** 「生成AIをどう教育に活かせるのか？」その問いに、私たちは**実現可能な具体策**でお応えします。看護教育の現場における生成 AI の活用を支援する【生成 AI スタジオ】では、教育・研究・教材開発のあらゆる場面において、**先生方のニーズに応じた柔軟な提案**をご用意しています。

### 活用シーンとよくあるご相談

**■ 教育支援・業務効率化**
- 授業準備や教材作成を効率化したい
- 学生一人ひとりの理解度に応じた支援をしたい
- 学生の理解度を“見える化”して、的確な支援をしたい

**■ 研究・科研費活用**
- 日々の業務を効率化し、研究時間を確保したい
- 生成 AI を活用した教材開発や教育研究に関心がある
- 科研費を活用して生成AIを使った研究を始めるため、研究構想段階から相談できる技術パートナーがほしい

**■ 実践導入・授業活用**
- 生成 AIを授業・評価にどう使えばいいかわからない
- AI 講師や自動評価の導入可能性を検討したい

### 医学映像教育センターの支援体制

**■ 専門チームによるコンサルティング**
- 看護教育・教材開発の実務に精通したスタッフが対応

**■ 生成 AI ツールのカスタマイズ開発**
- 授業や研究に合わせた柔軟なツール設計・提供が可能
- 教育や研究の内容に即した、カスタマイズ可能な生成 AIツールの設計・提供をします。

**■ 教材制作 × AI 活用の統合支援**
- 動画教材・e ラーニング・国家試験対策への応用も多数
- 医療・看護教育に特化した教材制作・AI 技術の開発支援をします。

**■ 科研費対応プロジェクトの実績あり**（構想段階からの技術支援も可能）
- 研究サポート、コンサルティング、技術支援などの協力実績を多数保有しています。

**導入のご相談、科研費の構想支援、教材開発など、まずはお気軽にご相談ください。**
**先生のご要望、アイデア段階から実装までご一緒します。**

https://bit.ly/4prHpgn

# コラボレーション企画のご案内

## 医学・看護・健康の分野での教育用 DVD 制作のコラボレーション企画を募集しています。

### コラボレーション企画とは

優れた教材DVDを数多く出版するために、先生方からご提案いただいた企画を当社で制作コストを負担し、コラボレーション企画番組として制作させていただくものです。

### 共同企画番組の出版・販売について

原案・監修の先生方と出版契約書を交わし、著作権の処理・原案監修料・還元金等のルールを定め、責任を持って出版・販売をさせていただきます。

### これまでの実績

- ■金子 眞理子 先生他 ●企画・原案・監修 2014～2015 年制作『看護実践のためのがん看護 全5巻』
- ■原沢 優子 先生 ●企画・原案・監修 2014～2015 年制作『目で見る訪問看護 全6巻』
- ■小川 純子先生他 ●企画・原案・監修 2014～2018 年制作『小児看護のためのアセスメント事例集 全6巻』
- ■滝口 俊子 先生他 ●企画・原案・監修 2014～2015 年制作『スピリチュアルケアを学ぶ 全12巻』
- ■渕本 雅昭 先生他 ●企画・原案・監修 2014～2015 年制作『ステップで考える急変時看護 全10巻』
- ■鈴木みずえ先生 ●企画・原案・監修 2015～2018年制作『認知症高齢者の看護パーソン・センタード・ケアの視点 全6巻』
- ■渕本 雅昭 先生 ●企画・原案・監修 2016 年制作『よくある場面から学ぶ多重課題 全3巻』
- ■中島 通子 先生 ●企画・原案・監修 2016 年制作『周産期の実際と支援 全3巻』
- ■松原 まなみ 先生 ●企画・原案・監修 2016～2017 年制作『母性看護のためのアセスメント事例集 全3巻』
- ■井上 みゆき 先生 ●企画・原案・監修 2016年制作『重篤な新生児の医療をめぐる協働意思決定 全1巻』
- ■山口 求 先生 ●企画・原案・監修 2016 年制作『小児看護技術 第2版 全3巻』
- ■内宮 律代 先生他 ●企画・原案・監修 2014～2017 年制作『看護情報学 全3巻』
- ■齋藤 いずみ 先生他 ●企画・原案・監修 2017～2018 年制作『目で見る母性看護 第2版 全6巻』
- ■粕谷 恵美子 先生 ●企画・原案・監修 2018 年制作『目で見る周術期看護 全4巻』
- ■佐々木 祐子 先生・小塩 泰代 先生 ●企画・原案・監修 2018 年制作『小児在宅ケア 全2巻』
- ■関川 久美子 先生 ●企画・原案・監修 2019 年制作『高齢者の在宅における多職種連携 全2巻』
- ■礒山 あけみ 先生・渋谷 えみ先生 ●企画・原案・監修 2019年制作『看護過程から学ぶ！母性看護学実習 全4巻』
- ■迫田 典子 先生 ●企画・原案・監修 2020 年制作『クリティカルケア看護 全3巻』
- ■内宮 律代 先生他 ●企画・原案・監修 2020 年制作『事例で学ぶ！医療安全 全2巻』
- ■篠崎 恵美子 先生 ●企画・原案・監修 2021年制作『実習に役立つ！看護コミュニケーション 全3巻』
- ■松下 年子 先生 ●企画・原案・監修 2021年制作『アディクションがわかる！ 全3巻』
- ■藤田 千春 先生 ●企画・監修 2022 年制作『子どもの栄養と支援 全2巻』
- ■川端 智子 先生他 ●企画・原案・監修 2023年制作『事例で学ぶ！小児の医療安全 全2巻』
- ■鈴木 みずえ 先生 ●企画・監修 2023年制作『実習・臨床で役立つ！本人視点から学ぶ高齢者看護 全2巻』
- ■粕谷 恵美子 先生 ●企画・監修 2024 年制作『周術期看護のためのアセスメント事例集 全2巻』
- ■守村 洋 先生 ●企画・原案・監修 2024 年制作『シミュレーションで身につける精神看護技術 全2巻』
- ■鈴木 みずえ 先生 ●企画・原案・監修 2025 年制作『本人視点から学ぶ認知症看護 全2巻』

## コラボレーション企画のお申し込み

＊下記QRコードより必要事項をご記入いただきお申込みください。

- □ DVD ： 授業の理解を深める映像コンテンツ
- □ 動画データベース ： ビジュラン配信用の実習に役立つ動画素材（3～10分）企画
- □ 電子書籍 ： 学生向け ”テキスト ＋ 動画 ” の電子教科書（副教材）

コラボレーションはコチラから！

https://bit.ly/3IaG64o

# DVD/WEB 試写・注文

■ WEB 試写のお申し込みはコチラ
https://bit.ly/3MGrhFI

■ オンラインショップはコチラから
https://shop.igakueizou.co.jp/

# 動画配信システム

## オンライン授業支援動画配信サービス

■ お申し込みはコチラ
https://bit.ly/48au59J

## VISUALEARN

■ 動画配信サービス ビジュランのトライアルのお申し込みはコチラ
https://bit.ly/3MKsITr

# 国家試験対策学習システム

## スマコク for PT/OT

■ 国家試験対策システム スマコク for PT/OT AI先生付のトライアルのお申し込みはコチラ
https://bit.ly/4gjzkGp

## スマコク for CE

■ スマコク for CEのトライアルのお申し込みはコチラ
https://bit.ly/3JWLskp

**お問い合わせは コチラ** https://bit.ly/3V4ObL1

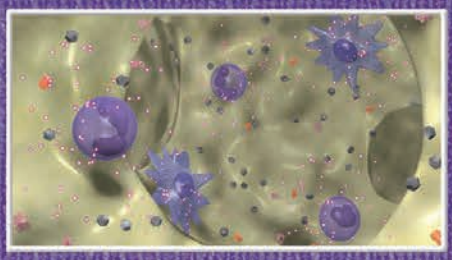

INSTITUTE OF A-V MEDICAL EDUCATION, INC.
医学・看護・健康のマルチメディア出版

株式会社 医学映像教育センター https://www.igakueizou.co.jp

■ 本社 / 〒168-0074 東京都杉並区上高井戸 1-8-17 ブライトコアビル本館 4F
TEL : 03-3329-1241 FAX : 03-3303-1434 お問い合わせ・フリーコール : 0120-377-189

■ 代田橋オフィス / 〒156-0041 東京都世田谷区大原 2-26-12 ロイヤルパレス喜正堂 3B
TEL : 050-1730-0504

■ 関西営業所 / 〒532-0003 大阪市淀川区宮原 5-1-3 NLC 新大阪アースビル 511
TEL : 06-6150-3301